



Este Procedimento Operacional Padrão define as etapas necessárias de como fazer a Geração de Patrimônios em Lote no Sistema TOTVS RM.

## Índice

I. Acesso a Ferramenta de Geração de Patrimonios em Lote .....	2
II. Processo de Geração de Patrimônio em Lote.....	3

ELABORAÇÃO
<ul style="list-style-type: none"><li>• _____</li><li>• Analista de Suporte</li><li>• Leticia Mota</li></ul>

APROVAÇÃO
<ul style="list-style-type: none"><li>• _____</li><li>• Coord. Desenv. de Sistemas</li><li>• Michel Cordeiro</li></ul>



## PROCEDIMENTO OPERACIONAL PADRÃO

Código: POP.0190.00

Sistema: TOTVS RM

Módulo: GESTÃO PATRIMONIAL

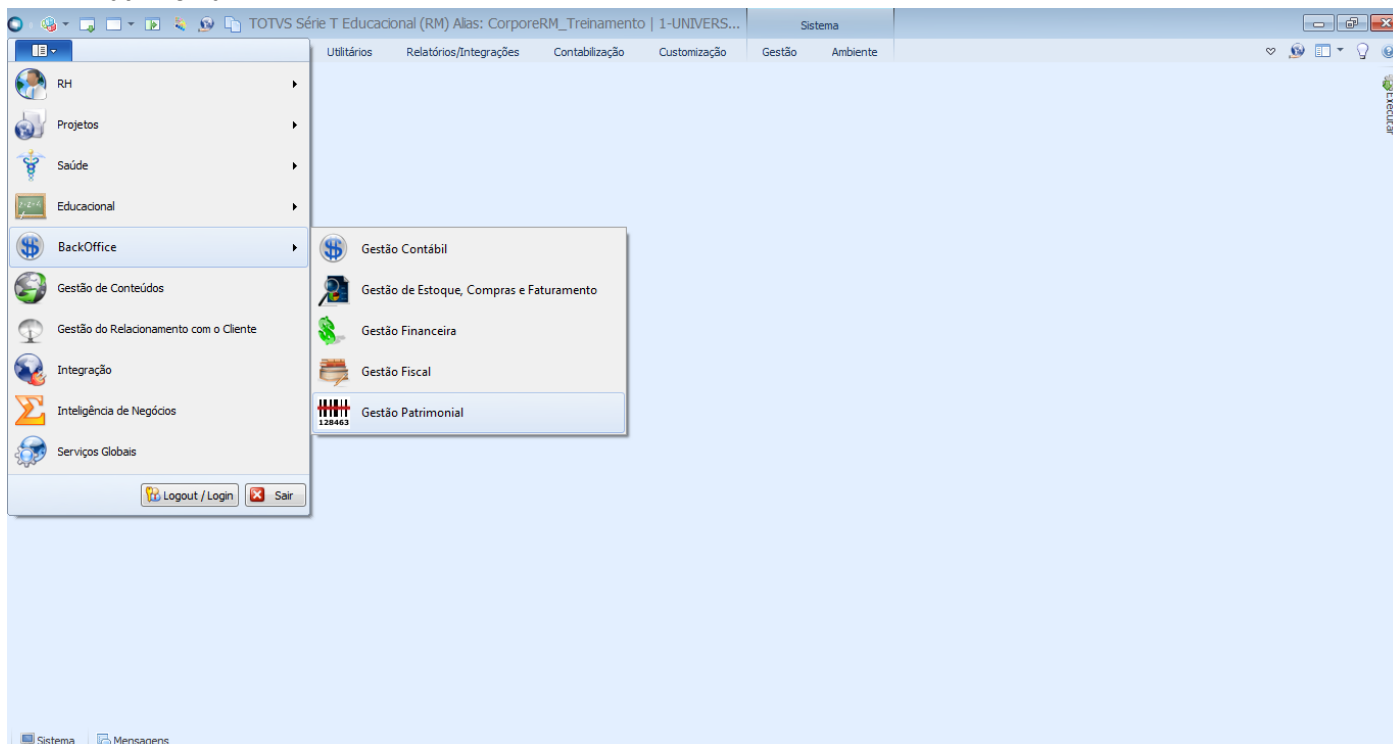
Processo: GERAÇÃO DE PATRIMÔNIOS EM LOTE



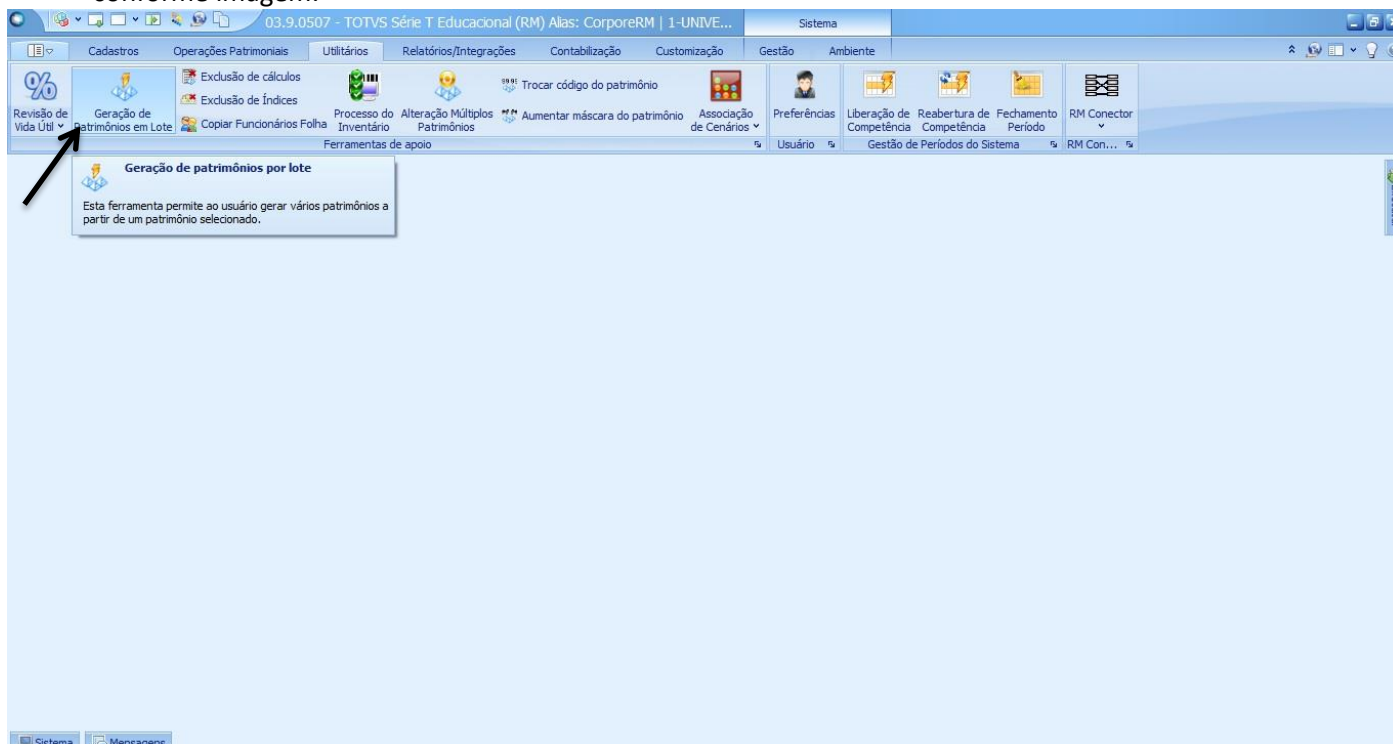
**CEUMA**  
GRUPO EDUCACIONAL  
CEUMA FAMAZ UNIEURO

### I. Acesso a Ferramenta de Geração de Patrimônios em Lote

a) Acesse o Menu Principal, situado no canto superior esquerdo. Selecionar opção BackOffice → Gestão Patrimonial.



b) Selecionar a aba “Utilitários”. Uma vez dentro da aba deve clicar no botão “Geração de Patrimônios em lote”, conforme imagem:





## PROCEDIMENTO OPERACIONAL PADRÃO

Código: POP.0190.00

Sistema: TOTVS RM

Módulo: GESTÃO PATRIMONIAL

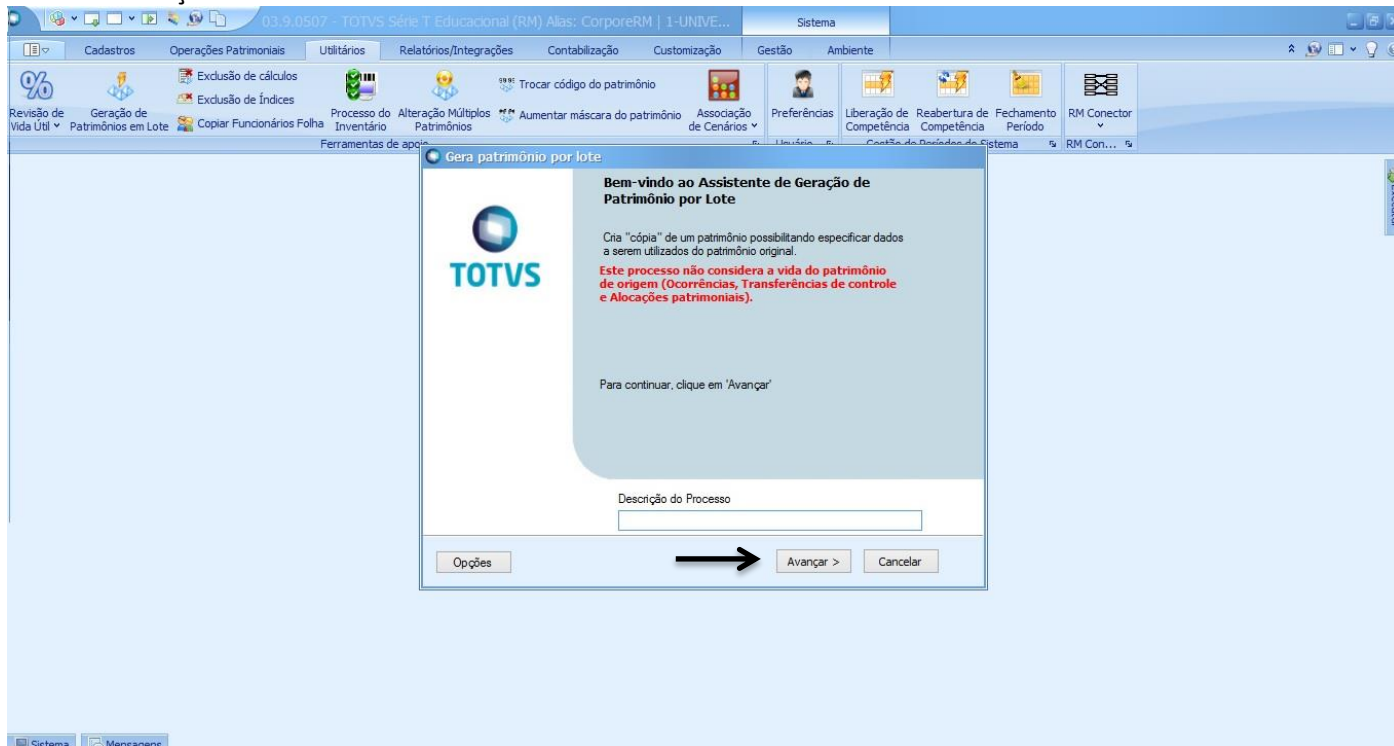
Processo: GERAÇÃO DE PATRIMÔNIOS EM LOTE



**CEUMA**  
GRUPO EDUCACIONAL  
CEUMA FAMAZ UNIEURO

### II. Processo de Geração de Patrimônios em Lote

- a) Esta ferramenta tem como objetivo possibilitar a criação de vários patrimônios a partir de um único patrimônio. Um processo onde será possível replicar o patrimônio modelo em vários outros registros do mesmo, agilizando o processo de inclusão de patrimônios similares. Para continuar basta clicar em “Avançar”.





# PROCEDIMENTO OPERACIONAL PADRÃO

Código: POP.0190.00

Sistema: TOTVS RM

Módulo: GESTÃO PATRIMONIAL

Processo: GERAÇÃO DE PATRIMÔNIOS EM LOTE



**CEUMA**  
GRUPO EDUCACIONAL  
CEUMA FAMAZ UNIEURO

b) Nesta etapa obrigatoriamente deve ser selecionado o patrimônio modelo e a quantidade a ser gerada:

A imagem mostra duas telas do sistema TOTVS. A tela principal, 'Gera patrimônio por lote', contém campos para 'Patrimônio', 'Dados Adicionais' (com checkboxes para Departamento, Centro de Custo, Localização e Responsável), 'Informações Complementares' (com checkboxes para Apólice de Seguros, Campos Complementares, Garantia e Contabilizar), e 'Quantidade' (com um campo numérico e uma opção para 'Alterar data de aquisição'). Abaixo, indica o 'Período de cálculo atual: 06/2016'. A tela secundária, 'Cadastro de Patrimônio', mostra uma tabela com colunas: Tipo, Aquisição, Ocorrências, Ativo, Código do Patrimônio e Agregado. Um campo de filtro 'Filtrar por: Código do Patrimônio' está visível. Ambas as telas possuem botões de navegação e ação.

Aparecerão todos os patrimônios cadastrados. Seleciona-se o Patrimônio desejado e clica em "OK"

A imagem mostra uma captura de tela detalhada da tabela 'Cadastro de Patrimônio'. A tabela possui as seguintes colunas: Tipo, Aquisição, Ocorrências, Ativo, Código do Patrimônio, Agregado e Descrição. A descrição das linhas inclui itens como 'BEBEDOURO INDUSTRIAL MAT REVESTIMENTO:ACO INOX NORMA MATERIAL:ASI', 'QUADRO BRANCO MOLDURA/MOLDURA', 'COMPRESSOR AR MOTOR.C/ MOTOR TIPO MOTOR:ELETTRICO POTENCIA:2.25KW TENSÃO', 'CONDICIONADOR', 'CADEIRA UNIVERSITÁRIA AZUL E PRETA', entre outros. O botão 'OK' na barra de ação inferior direita está destacado com um retângulo vermelho.

Tipo	Aquisição	Ocorrências	Ativo	Código do Patrimônio	Agregado	Descrição
			●	01.05.0000001		BEBEDOURO INDUSTRIAL MAT REVESTIMENTO:ACO INOX NORMA MATERIAL:ASI
			●	01.07.0000001		QUADRO BRANCO MOLDURA/MOLDURA
			●	01.07.0000002		QUADRO BRANCO MOLDURA/MOLDURA
			●	01.07.0000003		QUADRO BRANCO MOLDURA/MOLDURA
			●	01.05.0000002		COMPRESSOR AR MOTOR.C/ MOTOR TIPO MOTOR:ELETTRICO POTENCIA:2.25KW TENSÃO
			●	01.05.0000003		COMPRESSOR AR MOTOR.C/ MOTOR TIPO MOTOR:ELETTRICO POTENCIA:2.25KW TENSÃO
			●	01.06.0000001		ALIMENTADO POR BATERIA RECARREGAVEL NICD. ALCANCE DE ATA 9.6 KM EM CAMPO ABERTO. POSSUI 14 CANAIS COM 38 CODIGOS ELIMINADORES DE INTERFER
			●	01.06.0000002		ALIMENTADO POR BATERIA RECARREGAVEL NICD. ALCANCE DE ATA 9.6 KM EM CAMPO ABERTO. POSSUI 14 CANAIS COM 38 CODIGOS ELIMINADORES DE INTERFER
			●	01.05.0000008		CONDICIONADOR
			●	01.05.0000005		CONDICIONADOR
			●	01.05.0000006		CONDICIONADOR
			●	01.05.0000007		CONDICIONADOR
			●	02.01.0000001		Obras Mansão Ana Lúcia
			●	01.02.0000001		Mansão Ana Lucia
			●	01.07.0000004		CADEIRA UNIVERSITÁRIA AZUL E PRETA
			●	01.07.0000005		CADEIRA UNIVERSITÁRIA AZUL E PRETA
			●	01.07.0000006		CADEIRA UNIVERSITÁRIA AZUL E PRETA
			●	01.07.0000007		CADEIRA UNIVERSITÁRIA AZUL E PRETA
			●	01.07.0000008		CADEIRA UNIVERSITÁRIA AZUL E PRETA
			●	01.07.0000009		CADEIRA UNIVERSITÁRIA AZUL E PRETA
			●	01.07.0000010		CADEIRA UNIVERSITÁRIA AZUL E PRETA
			●	01.07.0000011		CADEIRA UNIVERSITÁRIA AZUL E PRETA
			●	01.07.0000012		CADEIRA UNIVERSITÁRIA AZUL E PRETA
			●	01.07.0000013		CADEIRA UNIVERSITÁRIA AZUL E PRETA
			●	01.07.0000014		CADEIRA UNIVERSITÁRIA AZUL E PRETA
			●	01.07.0000015		CADEIRA UNIVERSITÁRIA AZUL E PRETA
			●	01.07.0000016		CADEIRA UNIVERSITÁRIA AZUL E PRETA
			●	01.07.0000017		CADEIRA UNIVERSITÁRIA AZUL E PRETA



## PROCEDIMENTO OPERACIONAL PADRÃO

Código: POP.0190.00

Sistema: TOTVS RM

Módulo: GESTÃO PATRIMONIAL

Processo: GERAÇÃO DE PATRIMÔNIOS EM LOTE



**CEUMA**  
GRUPO EDUCACIONAL  
CEUMA FAMAZ UNIEURO

Os Campos já selecionados serão replicados para os patrimônios que estão sendo gerados. E em caso de patrimônios com ocorrências, as ocorrências não serão replicadas nos novos patrimônios. A data de inclusão deve estar dentro do período de cálculo.

A imagem mostra a interface do sistema TOTVS RM. No topo, há uma barra de menu com opções como 'Cadastros', 'Operações Patrimoniais', 'Utilitários', 'Relatórios/Integrações', 'Contabilização', 'Customização', 'Gestão' e 'Ambiente'. Abaixo, há uma barra de ferramentas com ícones para 'Revisão de Vida Útil', 'Geração de Patrimônios em Lote', 'Exclusão de Índices', 'Copiar Funcionários Folha', 'Processo do Inventário', 'Alteração Múltiplos Patrimônios', 'Trocar código do patrimônio', 'Aumentar máscara do patrimônio', 'Associação de Cenários', 'Preferências', 'Liberação de Competência', 'Reabertura de Competência', 'Fechamento Período', 'RM Conector' e 'RM Con...'.  
O foco principal é a janela 'Gera patrimônio por lote'. O título da janela é 'Processo de Geração de Patrimônio por Lote'. Abaixo do título, há o texto 'Selecione os parâmetros do processo'.  
O campo 'Patrimônio:' contém o código '01.07.0000010' e o nome 'CADEIRA UNIVERSITÁRIA AZUL E PRETA'.  
Na seção 'Dados Adicionais', há quatro campos de seleção: 'Departamento' (desselecionado), 'Centro de Custo' (selecionado), 'Localização' (selecionado) e 'Responsável' (selecionado).  
Na seção 'Informações Complementares', há quatro campos de seleção: 'Apólice de Seguros' (desselecionado), 'Campos Complementares' (desselecionado), 'Garantia' (desselecionado) e 'Contabilizar' (desselecionado).  
Na seção 'Quantidade:', há um campo de entrada com o valor '3'.  
Na seção 'Data Aquisição:', há um campo de data com o valor '04/06/2016'.  
Há uma opção 'Alterar data de aquisição' que está selecionada.  
No rodapé da janela, há o texto 'Período de cálculo atual: 06/2016'.  
Na base da janela, há três botões: 'Opções', '< Voltar' e 'Avançar >', sendo este último destacado com um retângulo vermelho. Há também um botão 'Cancelar'.



## PROCEDIMENTO OPERACIONAL PADRÃO

Código: POP.0190.00

Sistema: TOTVS RM

Módulo: GESTÃO PATRIMONIAL

Processo: GERAÇÃO DE PATRIMÔNIOS EM LOTE



**CEUMA**  
GRUPO EDUCACIONAL  
CEUMA FAMAZ UNIEURO

Para continuar basta clicar em Avançar e Depois em Executar para Concluir e Finalizar o processo de Geração de Patrimônios em Lote.

