



Este Procedimento Operacional Padrão define as etapas necessárias de como fazer a Consulta de Valores Orçados.

Índice

I.	Acesso a Consulta de Orçados.....	2
II.	Consulta de Valores Orçados.....	3

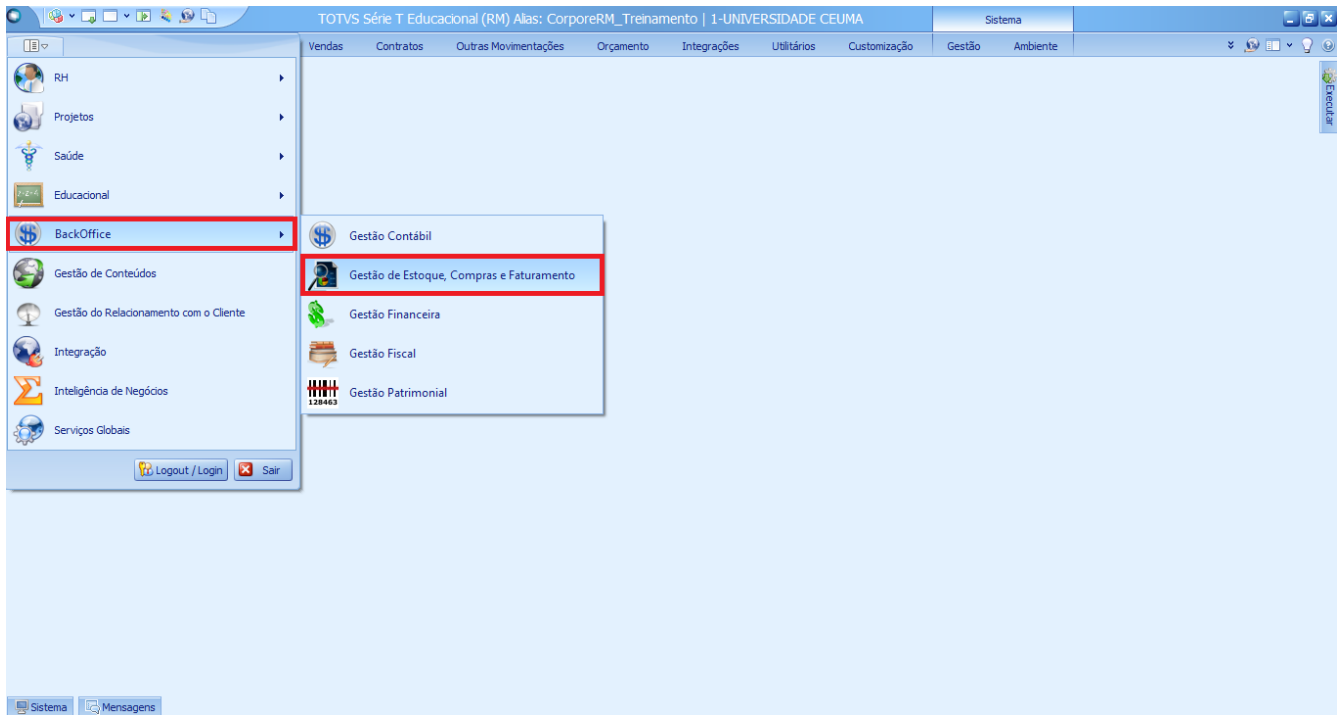
ELABORAÇÃO
<ul style="list-style-type: none">• _____<ul style="list-style-type: none">• Analista de Suporte• Leticia Mota

APROVAÇÃO
<ul style="list-style-type: none">• _____<ul style="list-style-type: none">• Coord. Desenv. de Sistemas• Michel Cordeiro

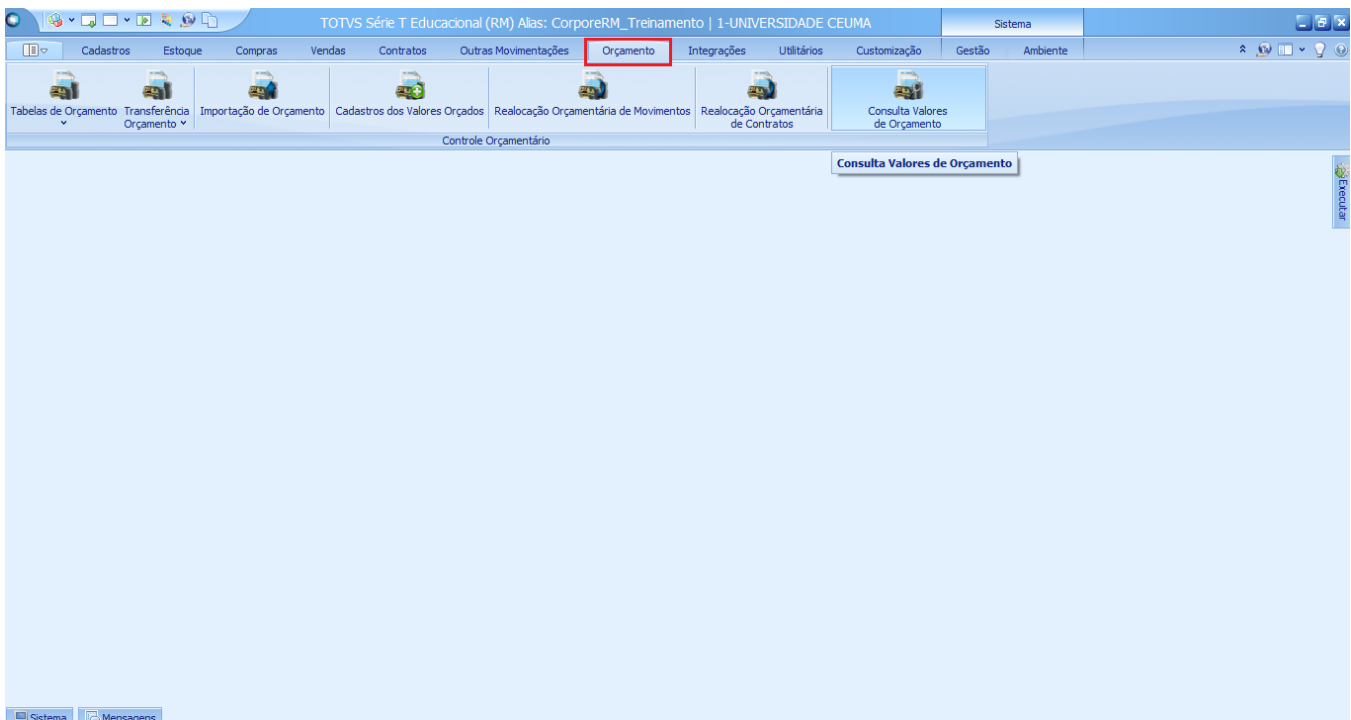


I. Acesso a Consulta de Valores Orçados

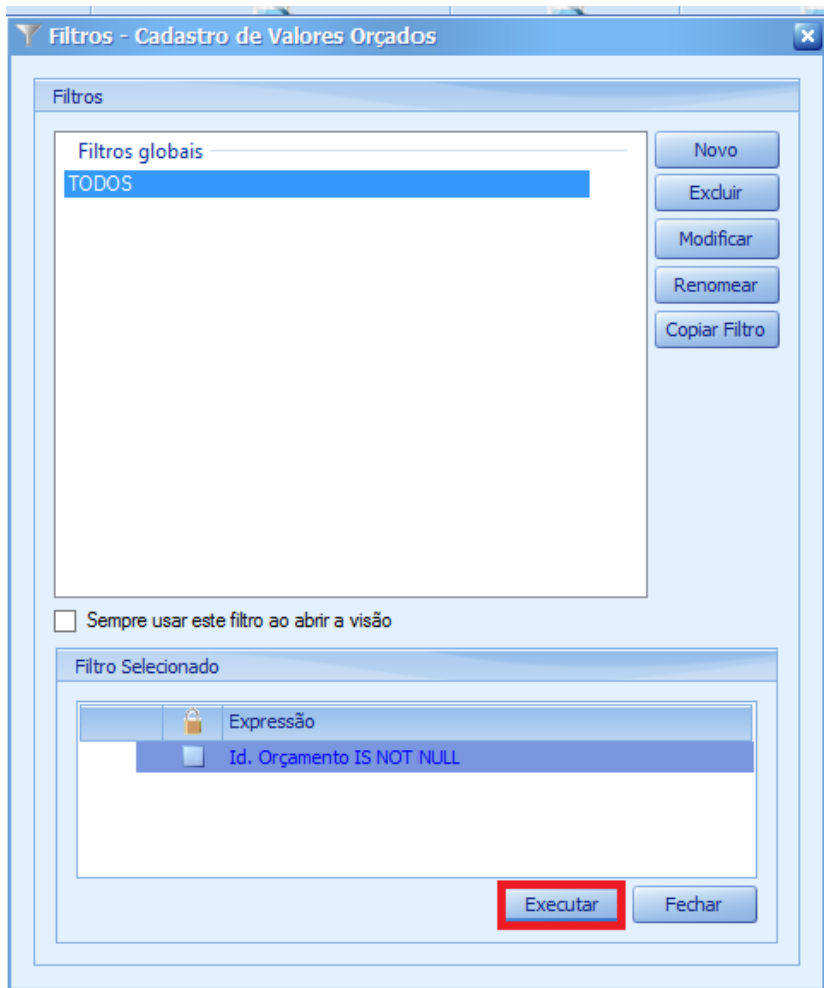
- a) Para acessar a aba Orçamento é necessário selecionar o módulo Backoffice -> Gestão de Estoque, Compras e Faturamento.



- b) Clicar na aba Orçamento -> Consulta de Valores de Orçamento.



- c) Aparecerá uma tela de Filtros já criados. Como exemplo, utilizaremos o todos, sendo assim todos os registros serão exibidos.



II. Consulta de Valores de Orçamento

A consulta dos valores de orçamento é feita com base em filtros para a criação de um relatório.

- a) O primeiro filtro trata-se do intervalo dos Centros de Custo, neste exemplo iremos utilizar somente um Centro de Custo. Por esse motivo tanto o Centro de Custo Inicial (1) quanto o Centro de Custo Final (2) é o mesmo Centro. Como o cadastro de Centro de Custo se trata de uma árvore, é necessário selecionar o centro que se deseja incluir o relatório (3).



The screenshot shows the 'Consulta de Orçamento' window with the following details:

- Dados da Consulta** / **Consulta** tabs.
- Pesquisa de Dados por Centro de Custo:**
 - 1 Inicial: 01.06.002.00 Manutenção Renascença
 - 2 Final: 01.06.002.00 Manutenção Renascença
- 3 Resultado da Pesquisa:** A tree view showing a hierarchy of cost centers. The selected item is '005 - Manutenção Renascença' under '001' under '002' under '06' under '01'.
- Ítems Adicionados ao Filtro:** A list containing '01.06.002.001.005 - Manutenção Renascença'.
- Buttons at the bottom: **Centro de Custo** (highlighted with a red box), **Período**, and **Natureza**.

b) O segundo filtro se refere ao intervalo do período de Orçamento. Assim como o Centro de Custo, o intervalo Inicial(1) e Final(2) serão os mesmos e o Resultado da Pesquisa(3) será para todos os meses.

The screenshot shows the 'Consulta de Orçamento' window with the following details:

- Dados da Consulta** / **Consulta** tabs.
- Pesquisa de Dados por Período:**
 - 1 Inicial: 2 ORÇAMENTO 2016
 - 2 Final: 2 ORÇAMENTO 2016
- 3 Resultado da Pesquisa:** A tree view showing a single item: 'Período 2'.
- Ítems Adicionados ao Filtro:** A list of 12 items representing monthly periods from 2016, such as '2.1 - De : 1/1/2016 até 31/1/2016'.
- Buttons at the bottom: **Centro de Custo**, **Período** (highlighted with a red box), and **Natureza**.



- c) O último filtro trata-se do intervalo Inicial(1) e Final(2) será a mesma natureza. E o Resultado da Pesquisa(3) será somente a Natureza 08.

- d) Para a geração do relatório basta clicar na aba Consulta.



Consulta de Orçamento											
Dados da Consulta		Consulta									
Agrupamento de Centro de Custo ou Natureza:						Agrupamento de Período:					
<input checked="" type="radio"/> Não Agrupar		<input type="radio"/> Naturezas		<input type="radio"/> Centros de Custo		<input checked="" type="radio"/> Não Agrupar		<input type="radio"/> Agrupar			
1	2	3	4	5	6	7	8	9	10	11	
Centro de Custo	Natureza do Orçamento	Código Período	Período Orçamento	Item de Período	Orçado	Realizado	Valor Recebido	Valor Cedido	Valor Excedente	Saldo	
Manutenção Renascença	Manutenção de Máquinas e Equip...	2	ORÇAMENTO 2...	3	0,00	0,00	0,00	0,00	0,00	0,00	
Manutenção Renascença	Manutenção de Máquinas e Equip...	2	ORÇAMENTO 2...	4	0,00	4.440,42	0,00	0,00	4.440,42	0,00	
Manutenção Renascença	Manutenção de Máquinas e Equip...	2	ORÇAMENTO 2...	5	0,00	15.776,50	0,00	0,00	15.776,50	0,00	
Manutenção Renascença	Manutenção de Máquinas e Equip...	2	ORÇAMENTO 2...	6	0,00	34.354,77	0,00	0,00	34.354,77	0,00	
Manutenção Renascença	Manutenção de Máquinas e Equip...	2	ORÇAMENTO 2...	7	0,00	52.998,50	0,00	0,00	52.998,50	0,00	
Manutenção Renascença	Manutenção de Máquinas e Equip...	2	ORÇAMENTO 2...	8	0,00	47.928,12	0,00	0,00	47.928,12	0,00	

1. O Centro de Custo seleciona no Intervalo
2. A Natureza Orçamentaria selecionada no intervalo de Naturezas.
3. Código do Período seleciona no intervalo de períodos.
4. Descrição do Período de Orçamento.
5. Item de período se refere aos meses do Período.
6. Valor Orçado: Este valor é alterado somente pela tela de manutenção do cadastro de orçamento.
7. Valor Realizado: Este valor é a última etapa que deve ser configurada para o efeito dos valores do orçamento.
8. Valor Recebido: Estes valores são utilizados automaticamente na utilização do assistente que faz a transferência de valores do orçamento, para desbloquear um movimento.
9. Valor Cedido: Se refere ao Valor Recebido
10. Valor Excedente: Este valor é atualizado automaticamente, quando algum item do movimento excede o saldo do orçamento disponível no período, e o movimento fica com o status de bloqueado.
11. Saldo: Valor disponível do Orçamento.

OBS: Este relatório pode ser exportado para uma planilha Excel.