



PROCEDIMENTO OPERACIONAL PADRÃO

Código: POP.0196.00

Sistema: TOTVS RM

Módulo: GESTÃO PATRIMONIAL

Processo: AUMENTAR MÁSCARA DO PATRIMÔNIO



CEUMA
GRUPO EDUCACIONAL
CEUMA FAMAZ UNIEURO

Este Procedimento Operacional Padrão define as etapas necessárias de como fazer o Processo de Aumentar a Máscara do Patrimônio no Sistema TOTVS RM.

Índice

I. Processo de Aumento da Mascara de Patrimônio.....	2
--	---

ELABORAÇÃO
<ul style="list-style-type: none">• _____• Analista de Suporte• Leticia Mota

APROVAÇÃO
<ul style="list-style-type: none">• _____• Coord. Desenv. de Sistemas• Michel Cordeiro



PROCEDIMENTO OPERACIONAL PADRÃO

Código: POP.0196.00

Sistema: TOTVS RM

Módulo: GESTÃO PATRIMONIAL

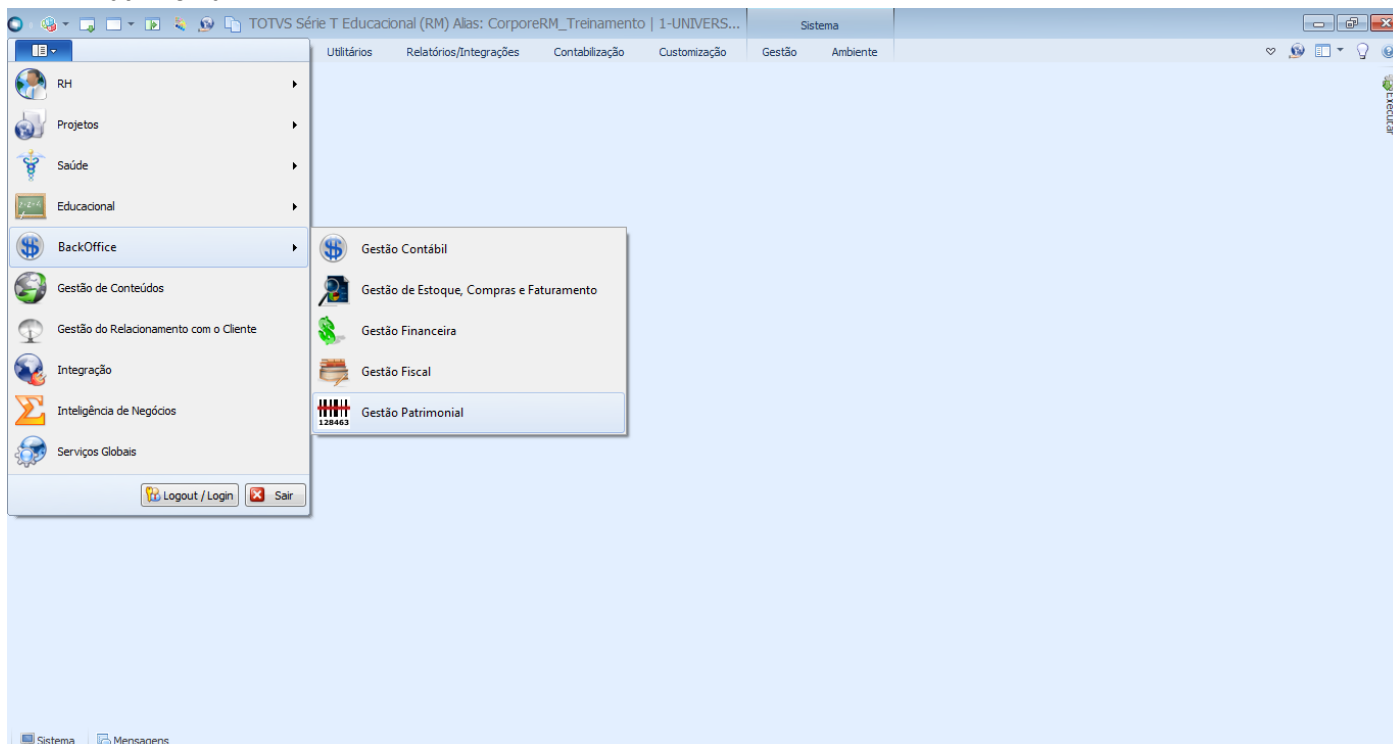
Processo: AUMENTAR MÁSCARA DO PATRIMÔNIO



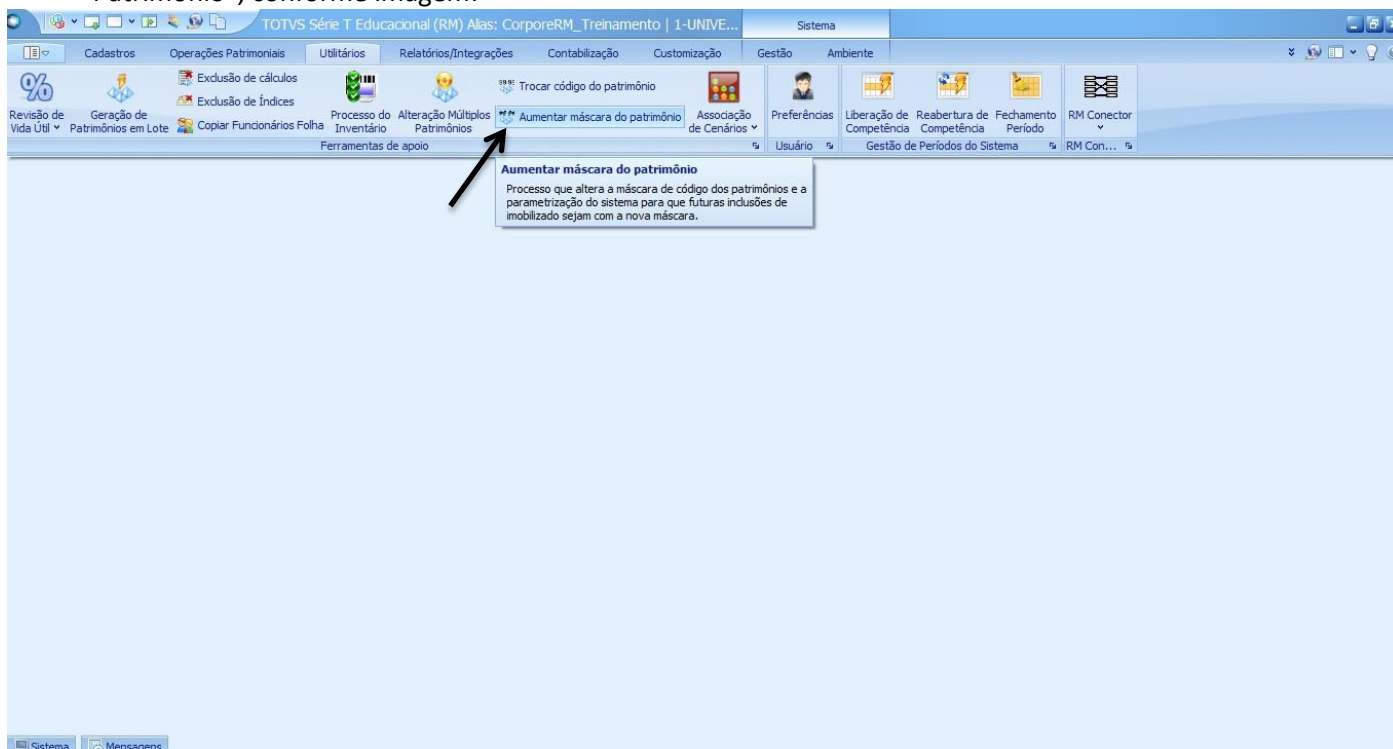
CEUMA
GRUPO EDUCACIONAL
CEUMA FAMAZ UNIEURO

I. Processo de Aumento da Máscara de Patrimônios

- a) Acesse o Menu Principal, situado no canto superior esquerdo. Selecionar opção BackOffice → Gestão Patrimonial.



- b) Selecionar a aba “Utilitários”. Uma vez dentro da aba deve clicar no botão “Aumentar Máscara do Patrimônio”, conforme imagem:





PROCEDIMENTO OPERACIONAL PADRÃO

Código: POP.0196.00

Sistema: TOTVS RM

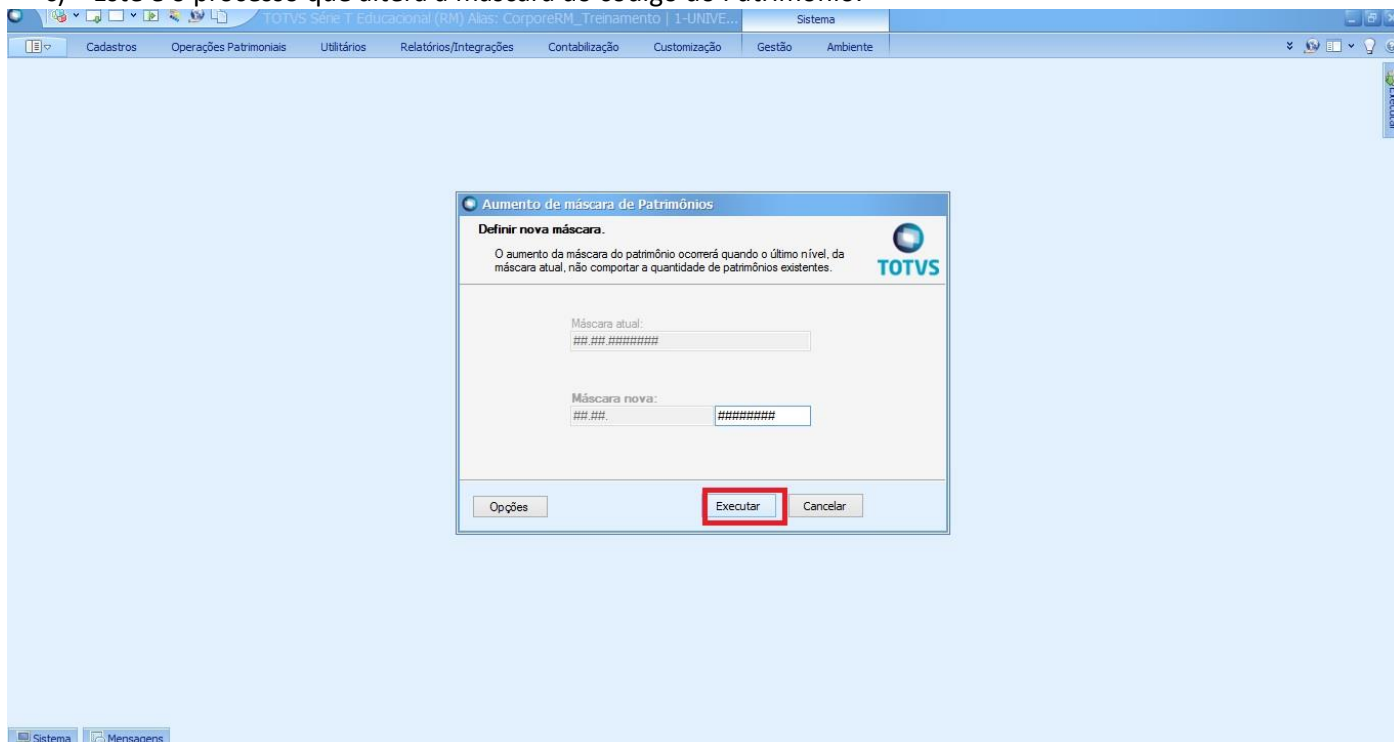
Módulo: GESTÃO PATRIMONIAL

Processo: AUMENTAR MÁSCARA DO PATRIMÔNIO



CEUMA
GRUPO EDUCACIONAL
CEUMA FAMAZ UNIEURO

c) Este é o processo que altera a máscara do código do Patrimônio.



Para alterar a máscara é necessário preencher o campo “Mascara Nova” e clicar em “Executar”. Este processo ocorrerá quando o último nível da máscara atual não comportar a quantidade de patrimônios existentes.