



Este Procedimento Operacional Padrão define as etapas necessárias de como fazer Acréscimos no Sistema TOTVS RM.

## Índice

I. Acesso ao Acréscimo.....	02
II. Processo de Acréscimo.....	03

ELABORAÇÃO
<ul style="list-style-type: none"><li>• _____</li><li>• Assistente de T&amp;D</li><li>• Maíra Lopes</li></ul>

APROVAÇÃO
<ul style="list-style-type: none"><li>• _____</li><li>• Coord. Desenv. de Sistemas</li><li>• Michel Cordeiro</li></ul>



## PROCEDIMENTO OPERACIONAL PADRÃO

Código: POP.0195.00

Sistema: TOTVS RM

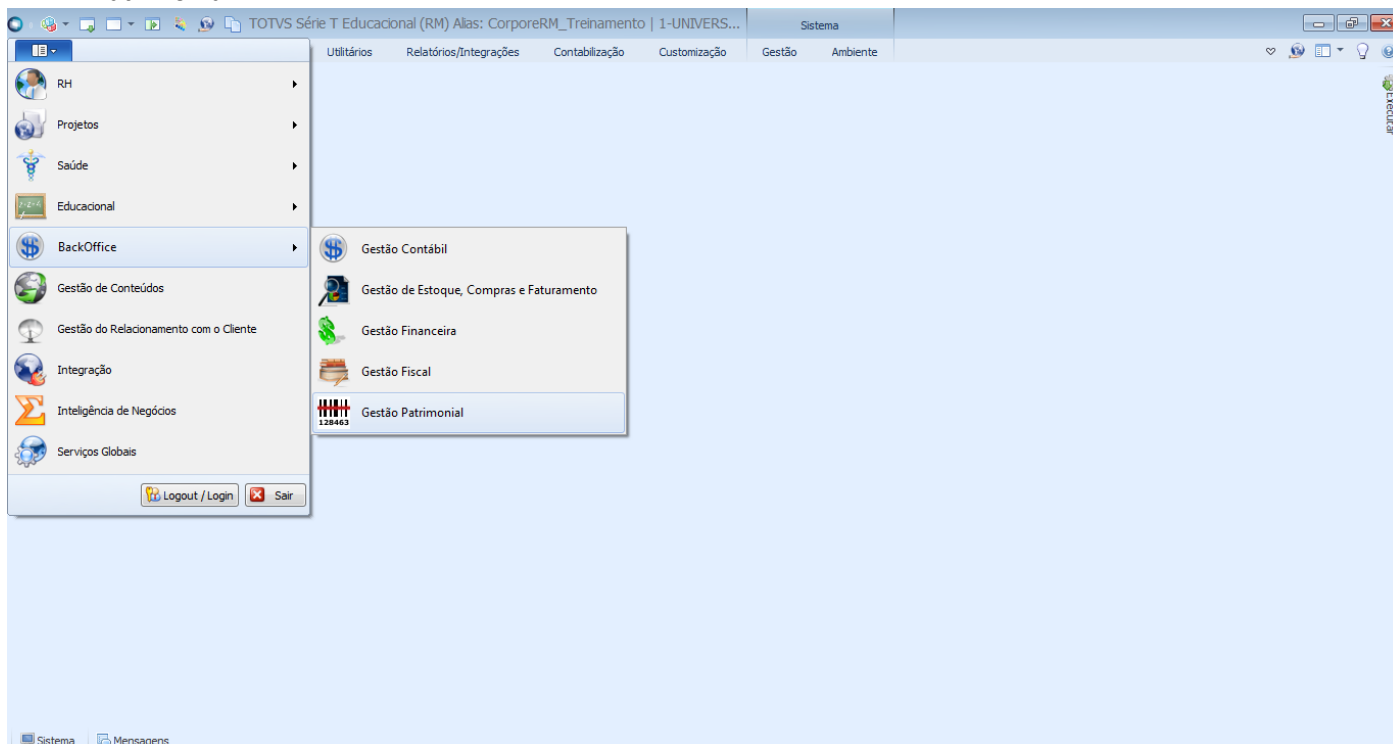
Módulo: GESTÃO PATRIMONIAL

Processo: ACRÉSCIMOS

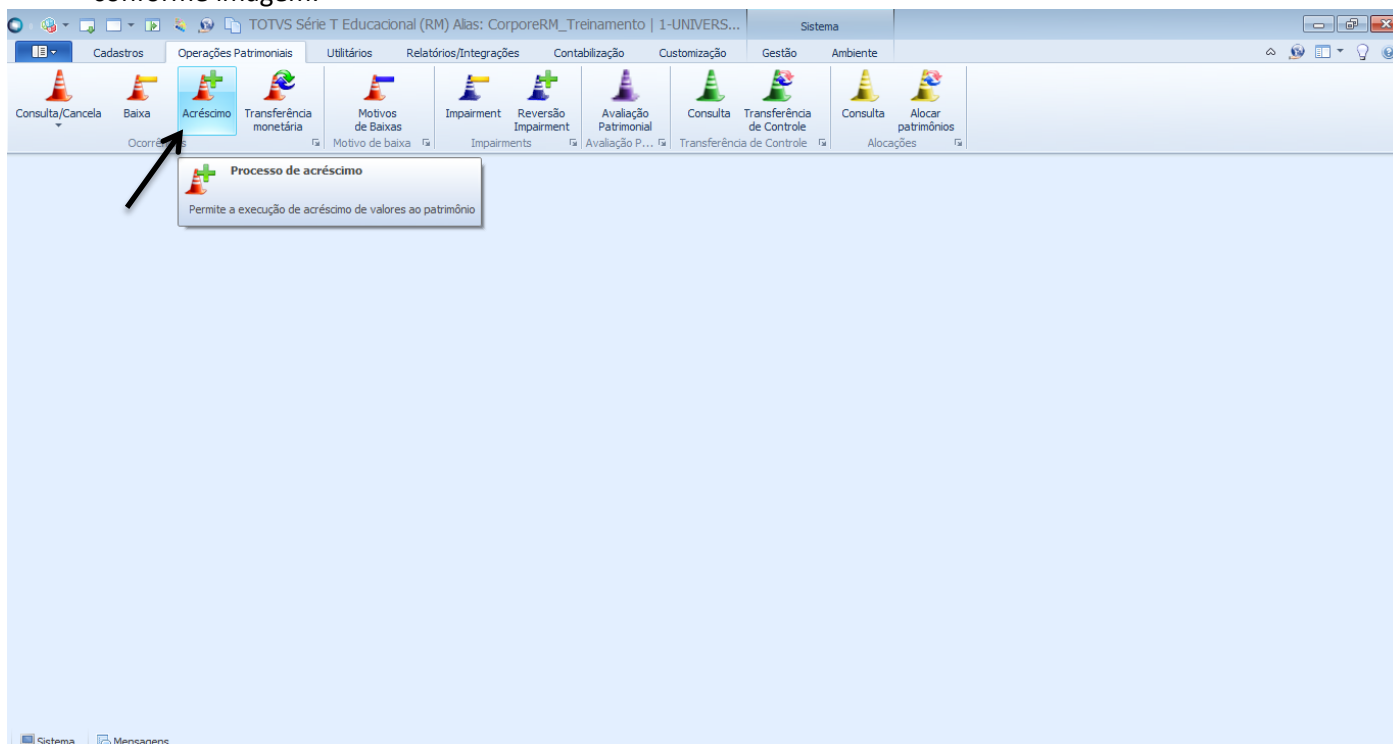


### I. Acesso ao Acréscimo

- a) Acesse o Menu Principal, situado no canto superior esquerdo. Selecionar opção BackOffice → Gestão Patrimonial.

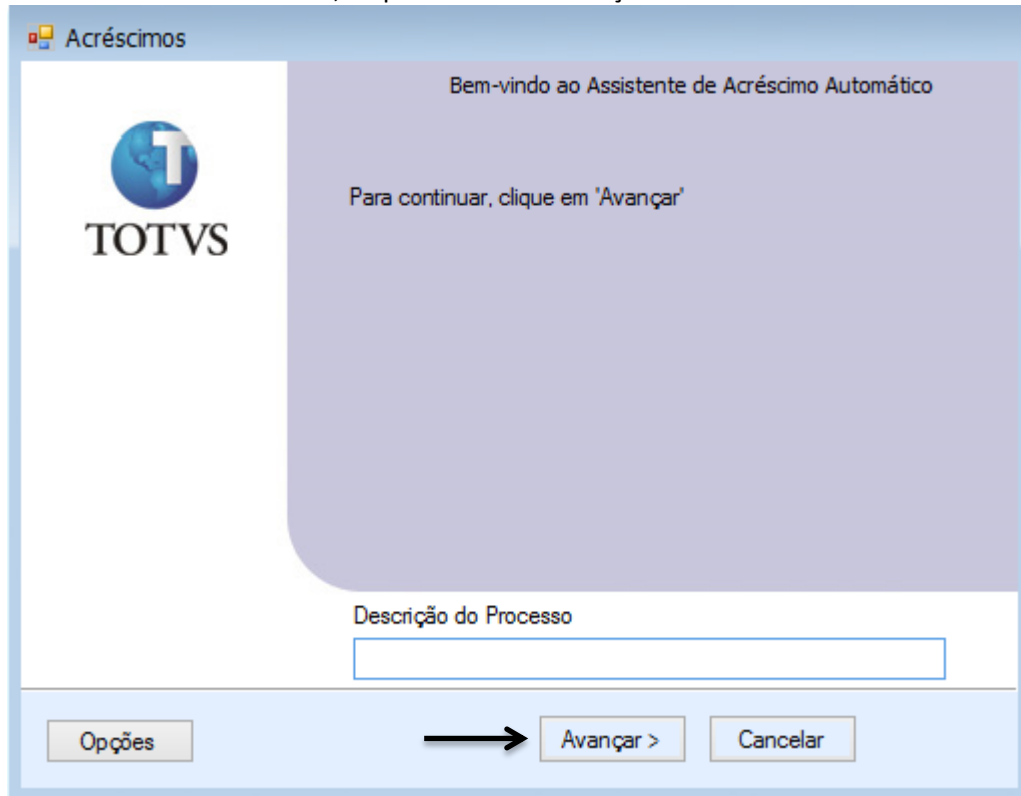


- b) Selecionar a aba “Operações Patrimoniais”. Uma vez dentro da aba deve clicar no botão “Acréscimo”, conforme imagem:

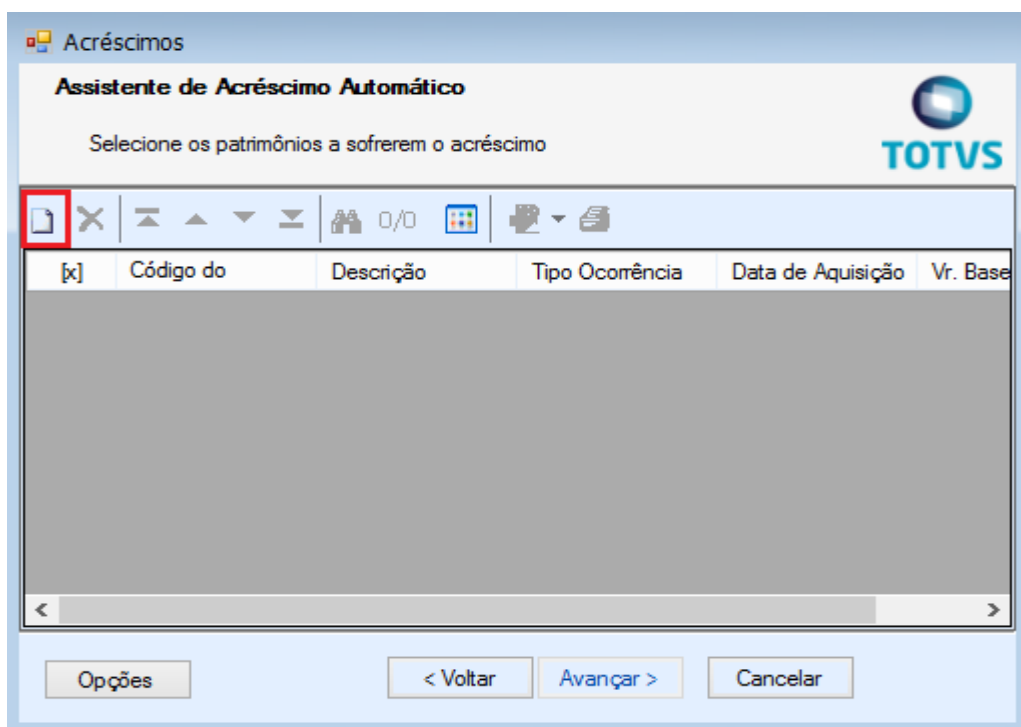


## II. Processo de Acréscimo

- c) Abrirá o Assistente de Acréscimo, clique no botão “Avançar”.



- d) Deverá incluir o patrimônio que sofrerá acréscimo. Para isso clique no botão indicado para incluir. Conforme imagem.





## PROCEDIMENTO OPERACIONAL PADRÃO

Código: POP.0195.00

Sistema: TOTVS RM

Módulo: GESTÃO PATRIMONIAL

Processo: ACRÉSCIMOS



- e) Ao clicar no botão para incluir o patrimônio irá abrir um filtro. Você deverá colocar o valor(%) no campo em branco e clicar no botão de filtro. Este trará todos os patrimônios existentes. Deverá selecionar aquele que sofrerá acréscimo. Após a seleção clique no botão “OK”.

The screenshot shows the 'Cadastro de Patrimônio' window. At the top, there is a search bar with 'Filtrar por:' set to 'Descrição' and a percentage input field. Below this is a table with columns: [x], Tipo, Aquisição, Ocorrências, Ativo, Código do Patrimônio, Agregado, and Descrição. The second row is selected, showing a checked box, a flag icon, a red flag icon, an empty cell, a green circle, the code '01.05.0000001', an empty cell, and the description 'BEBEDOURO INDUSTRIAL MAT REVESTIMENTO:ACO INOX NORM'. At the bottom right, there are buttons for 'Limpar', 'OK', and 'Cancelar'.

[x]	Tipo	Aquisição	Ocorrências	Ativo	Código do Patrimônio	Agregado	Descrição
<input type="checkbox"/>					01.02.0000001		Mansão Ana Lucia
<input checked="" type="checkbox"/>					01.05.0000001		BEBEDOURO INDUSTRIAL MAT REVESTIMENTO:ACO INOX NORM
<input type="checkbox"/>					01.05.0000002		COMPRESSOR AR MOTOR:C/ MOTOR TIPO MOTOR:ELETRICO PO
<input type="checkbox"/>					01.05.0000003		COMPRESSOR AR MOTOR:C/ MOTOR TIPO MOTOR:ELETRICO PO
<input type="checkbox"/>					01.05.0000005		CONDICIONADOR
<input type="checkbox"/>					01.05.0000006		CONDICIONADOR
<input type="checkbox"/>					01.05.0000007		CONDICIONADOR
<input type="checkbox"/>					01.05.0000008		CONDICIONADOR
<input type="checkbox"/>					01.06.0000001		ALIMENTADO POR BATERIA RECARREGAVEL NICD. ALCANCE DE.
<input type="checkbox"/>					01.06.0000002		ALIMENTADO POR BATERIA RECARREGAVEL NICD. ALCANCE DE.
<input type="checkbox"/>					01.07.0000001		QUADRO BRANCO MOLDURA:C/MOLDURA
<input type="checkbox"/>					01.07.0000002		QUADRO BRANCO MOLDURA:C/MOLDURA
<input type="checkbox"/>					01.07.0000003		QUADRO BRANCO MOLDURA:C/MOLDURA
<input type="checkbox"/>					01.07.0000004		CADEIRA UNIVERSITÁRIA AZUL E PRETA
<input type="checkbox"/>					01.07.0000005		CADEIRA UNIVERSITÁRIA AZUL E PRETA
<input type="checkbox"/>					01.07.0000006		CADEIRA UNIVERSITÁRIA AZUL E PRETA
<input type="checkbox"/>					01.07.0000007		CADEIRA UNIVERSITÁRIA AZUL E PRETA
<input type="checkbox"/>					01.07.0000008		CADEIRA UNIVERSITÁRIA AZUL E PRETA

- f) Uma vez o patrimônio selecionado clique no botão “Avançar”.

The screenshot shows the 'Acréscimos' window with the 'Assistente de Acréscimo Automático' dialog. The dialog has a title bar with 'Acréscimos' and a 'TOTVS' logo. Below the title bar, it says 'Assistente de Acréscimo Automático' and 'Selecione os patrimônios a sofrerem o acréscimo'. There is a toolbar with various icons, including a search icon, a list icon, and a '1/1' indicator. Below the toolbar is a table with columns: [x], Tipo, Aquisição, Ocorrências, Ativo, and Código d. The first row is selected, showing an unchecked box, a flag icon, a red flag icon, an empty cell, a green circle, and the code '01.05.00'. At the bottom, there are buttons for 'Opções', '< Voltar', 'Avançar >', and 'Cancelar'.

[x]	Tipo	Aquisição	Ocorrências	Ativo	Código d
<input type="checkbox"/>					01.05.00



## PROCEDIMENTO OPERACIONAL PADRÃO

Código: POP.0195.00

Sistema: TOTVS RM

Módulo: GESTÃO PATRIMONIAL

Processo: ACRÉSCIMOS



**CEUMA**  
GRUPO EDUCACIONAL  
CEUMA FAMAZ UNIEURO

g) Selecione os dados complementares do acréscimo, conforme orientação abaixo:

A captura de tela mostra a interface do sistema TOTVS para a configuração de acréscimos automáticos. O título da janela é "Acréscimos" e o subtítulo é "Assistente de Acréscimo Automático". Abaixo do subtítulo, há a instrução "Selecione os dados complementares do acréscimo".

1  Ratear valor  Acréscimo por percentual 2  Contabilizar Ocorrência

3 Data : 01/06/2016 Quantidade:

Percentual: 0 4 Valor da ocorrência: 300,00

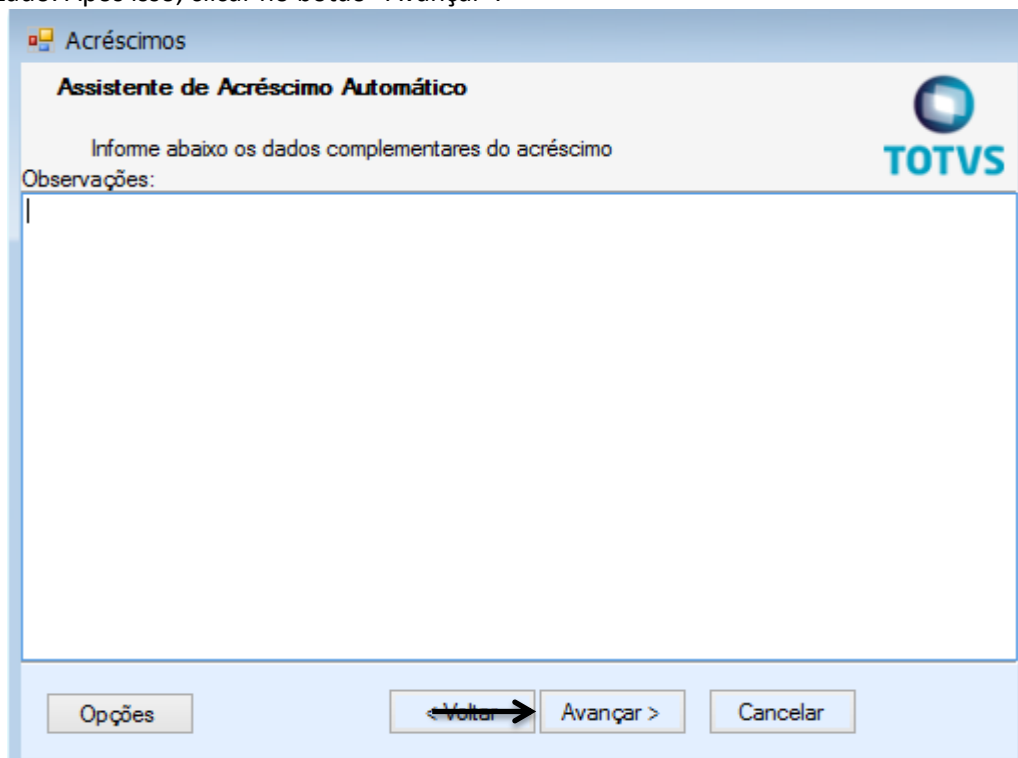
Período de cálculo atual: 06/2016

Opções < Volver Avançar > Cancelar


- 1) Campo Ratear Valor/ este campo possui preenchimento obrigatório. Deve manter esse campo marcado.
- 2) Campo Contabilizar Ocorrência/ este campo possui preenchimento obrigatório. Deve manter esse campo marcado.
- 3) Campo Data/ este campo possui preenchimento obrigatório. Deve colocar a data do acréscimo atentando a competência vigente.
- 4) Campo Valor da Ocorrência/ este campo possui preenchimento obrigatório. Deve colocar o valor que será acrescido.

Após preencher todos os campos necessários deve clicar no botão "Avançar".

- h) Caso haja necessidade use este campo para colocar observações a cerca do acréscimo que está sendo realizado. Após isso, clicar no botão “Avançar”.



- i) Para concluir o Acréscimo clique no botão “Executar”.





## PROCEDIMENTO OPERACIONAL PADRÃO

Código: POP.0195.00

Sistema: TOTVS RM

Módulo: GESTÃO PATRIMONIAL

Processo: ACRÉSCIMOS



**CEUMA**  
GRUPO EDUCACIONAL  
CEUMA FAMAZ UNIEURO

- j) Ao executar a conclusão do Acréscimo, abrirá automaticamente o Assistente de Contabilização de Ocorrências. Clique em “Avançar”.

Acréscimo

Bem-vindo ao Assistente de Contabilização de Ocorrências

Processamento da contabilização de ocorrência do Patrimônio conforme o(s) cenário(s) parametrizado(s).

Para continuar, clique em 'Avançar'

Descrição do Processo

Opções **Período Atual de Cálculo: 06/2016** Avançar > Cancelar

- k) Os campos da parametrização já irão preenchidos, você deverá somente selecionar o campo “Histórico” com o código 004 - Valor. Após isso clique em “Avançar”.

Acréscimo

**Parametrização**

Identificação dos parâmetros do processo

**Patrimônio:**  
01.05.0000001 BEBEDOURO INDUSTRIAL MAT REVESTIMENTO:ACO INOX NORMA MATERIAL:AIS ...

Informações Contábeis

**Descrição do Lançamento Contábil:**  
Contabilização Ocorrência de Acréscimo do Patrimônio [CODPATRIMONIO]

Número Documento:  
[NUMERODOCUMENTO]

Histórico:  
0004 VALOR ...

Complemento:

Opções **Período Atual de Cálculo: 06/2016** < Voltar Avançar > Cancelar



## PROCEDIMENTO OPERACIONAL PADRÃO

Código: POP.0195.00

Sistema: TOTVS RM

Módulo: GESTÃO PATRIMONIAL

Processo: ACRÉSCIMOS



**CEUMA**  
GRUPO EDUCACIONAL  
CEUMA FAMAZ UNIEURO

l) Confira as informações referente a Contabilização e clique em “Avançar”.

Id. Cenário	Descrição	Data Oc.	Moeda	Valor Oc.	Contabilização	Id.Ocom
3	Cenário de Depre...	01/06/2016	R\$	300,00	<a href="#">Contabilização</a>	

m) Para concluir a Contabilização clique em “Executar”.

Concluindo o Assistente ancestral de processos

Finalizado o processo

Para iniciar a execução e aceitar as configurações escolhidas, clique em "Executar".