



## PROCEDIMENTO OPERACIONAL PADRÃO

Código: POP.0075.00

Sistema: TOTVS RM

Módulo: DEPARTAMENTO JURÍDICO

Processo: CADASTRO TIPOS DE AUDIÊNCIA



Este Procedimento Operacional Padrão define as etapas necessárias de como fazer o Cadastro Tipos de Audiência no Sistema TOTVS RM.

### Índice

I.	Acesso ao Cadastro .....	2
II.	Seleção de Tipos de Audiência.....	3
III.	Cadastro .....	3

ELABORAÇÃO
<ul style="list-style-type: none"><li>• _____</li><li>• Analista de Processo</li><li>• Claricelene Neves</li></ul>

APROVAÇÃO
<ul style="list-style-type: none"><li>• _____</li><li>• Coord. Desenv. de Sistemas</li><li>• Michel Cordeiro</li></ul>



## PROCEDIMENTO OPERACIONAL PADRÃO

Código: POP.0075.00

Sistema: TOTVS RM

Módulo: DEPARTAMENTO JURÍDICO

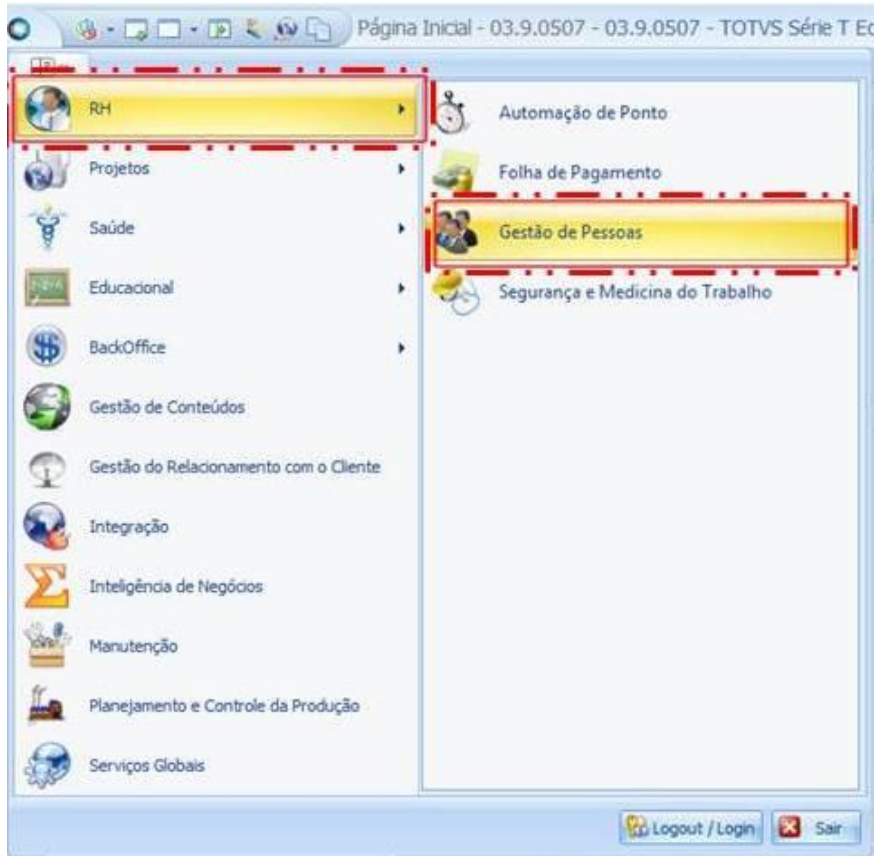
Processo: CADASTRO TIPOS DE AUDIÊNCIA



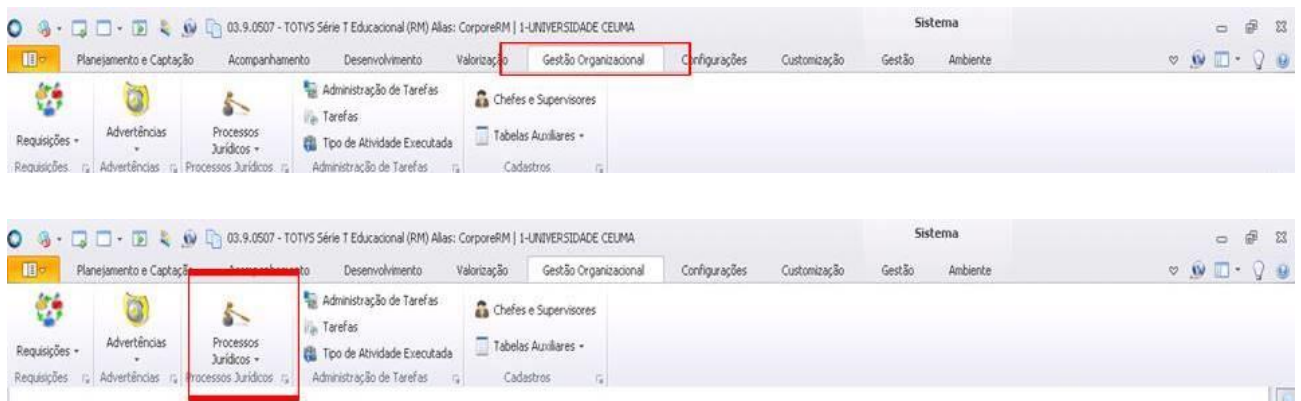
**CEUMA**  
GRUPO EDUCACIONAL  
CEUMA FAMAZ UNIEURO

### I. Acesso ao Cadastro

a) 1º Passo: Seleccione o menu RH → Gestão de Pessoas :



b) 2º Passo: Seleccione o menu Gestão Organizacional, e depois, seleccione Processos Jurídicos:





## PROCEDIMENTO OPERACIONAL PADRÃO

Código: POP.0075.00

Sistema: TOTVS RM

Módulo: DEPARTAMENTO JURÍDICO

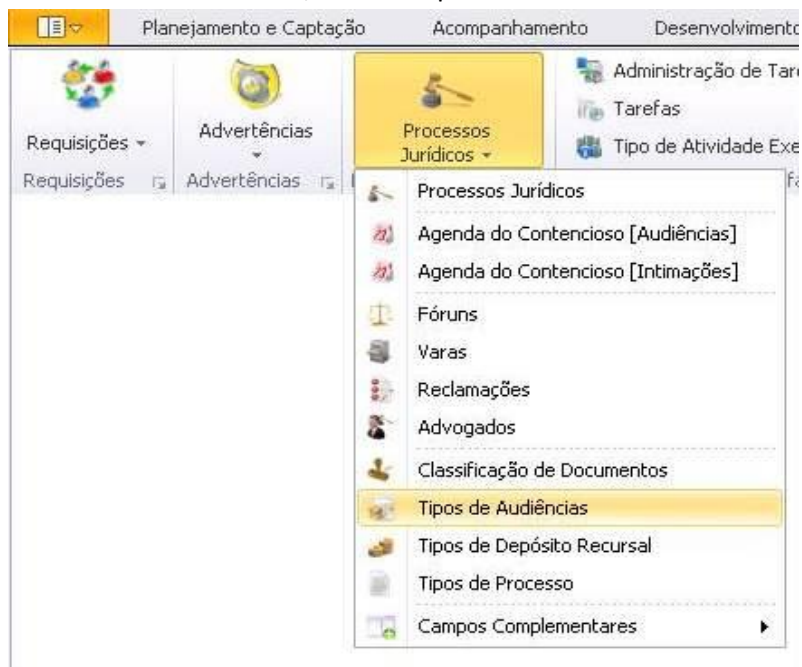
Processo: CADASTRO TIPOS DE AUDIÊNCIA



**CEUMA**  
GRUPO EDUCACIONAL  
CEUMA FAMAZ UNIEURO

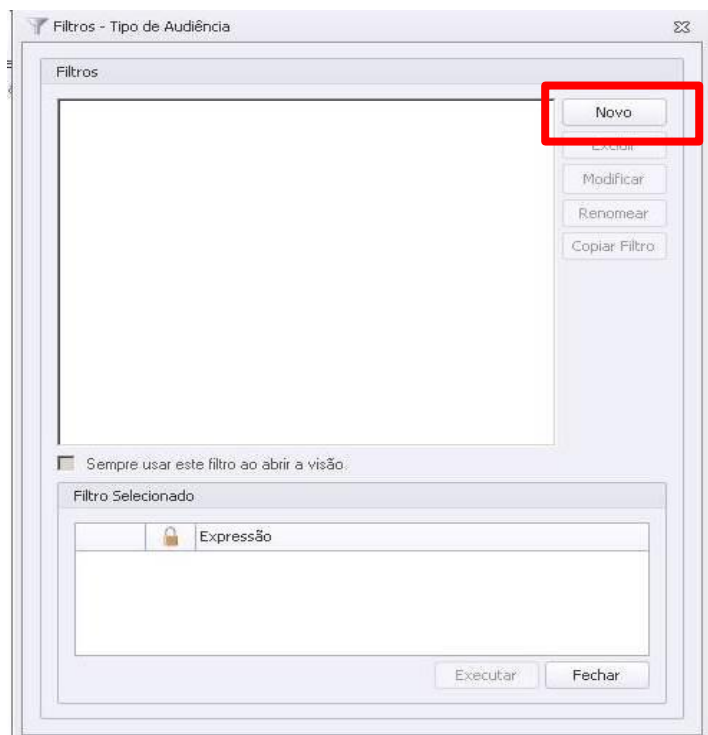
## II. Seleção de Tipos de Audiência

a) 1º Passo: em Processos Jurídicos, escolha Tipos de Audiências.



## III. Cadastro

a) 1º Passo, clique no botão NOVO, circulado em vermelho para criar um novo cadastro:





## PROCEDIMENTO OPERACIONAL PADRÃO

Código: POP.0075.00

Sistema: TOTVS RM

Módulo: DEPARTAMENTO JURÍDICO

Processo: CADASTRO TIPOS DE AUDIÊNCIA



Filtro: [Novo filtro 1] - Tipo de Audiência

Opções do item selecionado

Pesquisar: Digite aqui o texto a ser pesquisado

Código

Descrição da Audiência

Operador

Valor:

E/OU

E

OU

Adicionar

Modificar

Novo Grupo

Expressão

Expressão	Action
Código = 1	

Executar Cancelar Salvar

- 1) Código: informar o código da conta de acordo com a máscara estabelecida;
- 2) Adicionar: informar uma descrição para a Audiência;
- 3) Execução: Selecione o código e executar;

Após digitar as informações, clique no botão OK para efetivar o cadastro e repita a operação para tantos registros forem necessários.