



PROCEDIMENTO OPERACIONAL PADRÃO

Código: POP.0074.00

Sistema: TOTVS RM

Módulo: DEPARTAMENTO JURÍDICO

Processo: CADASTRO DE ADVOGADOS



Este Procedimento Operacional Padrão define as etapas necessárias de como fazer o Cadastro de Advogados no Sistema TOTVS RM.

Índice

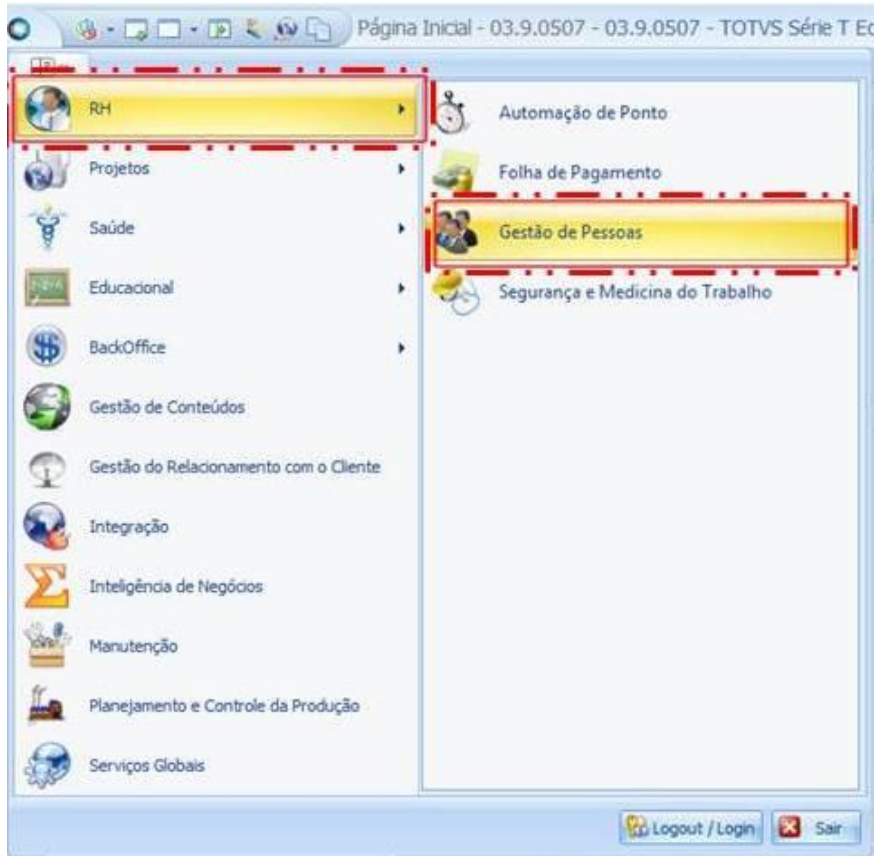
I. Acesso ao Cadastro	2
II. Seleção de Advogados	3
III. Cadastro	3

ELABORAÇÃO
<ul style="list-style-type: none">• _____• Analista de Processo• Claricelene Neves

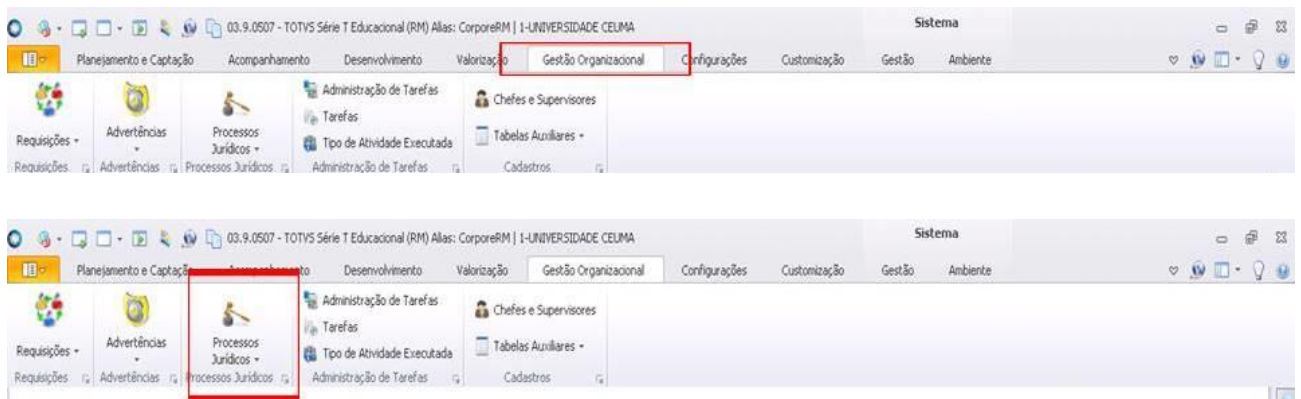
APROVAÇÃO
<ul style="list-style-type: none">• _____• Coord. Desenv. de Sistemas• Michel Cordeiro

I. Acesso ao Cadastro

a) 1º Passo: Seleccione o menu RH → Gestão de Pessoas :

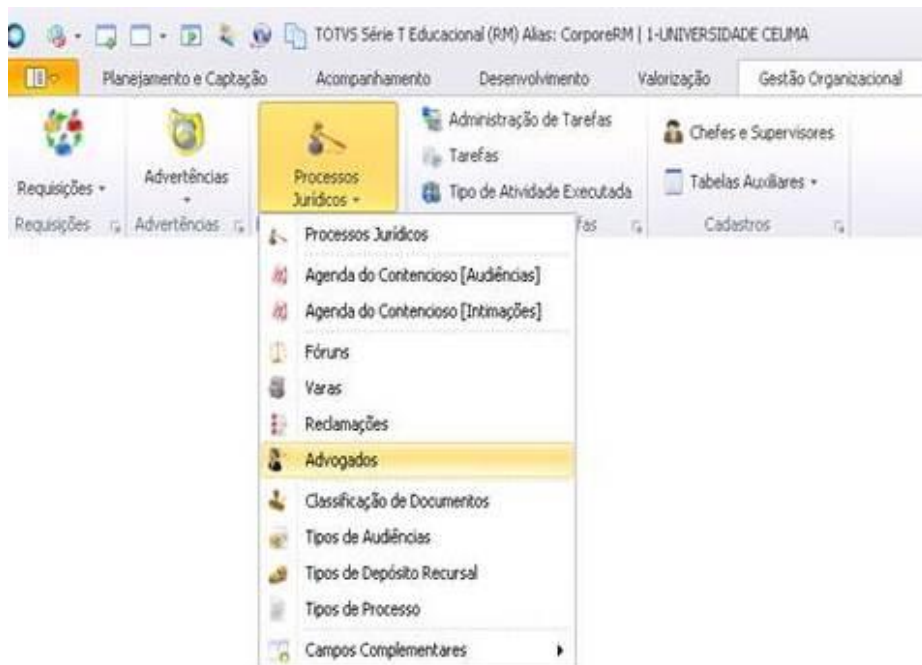


b) 2º Passo: Seleccione o menu Gestão Organizacional, e depois, seleccione Processos Jurídicos:



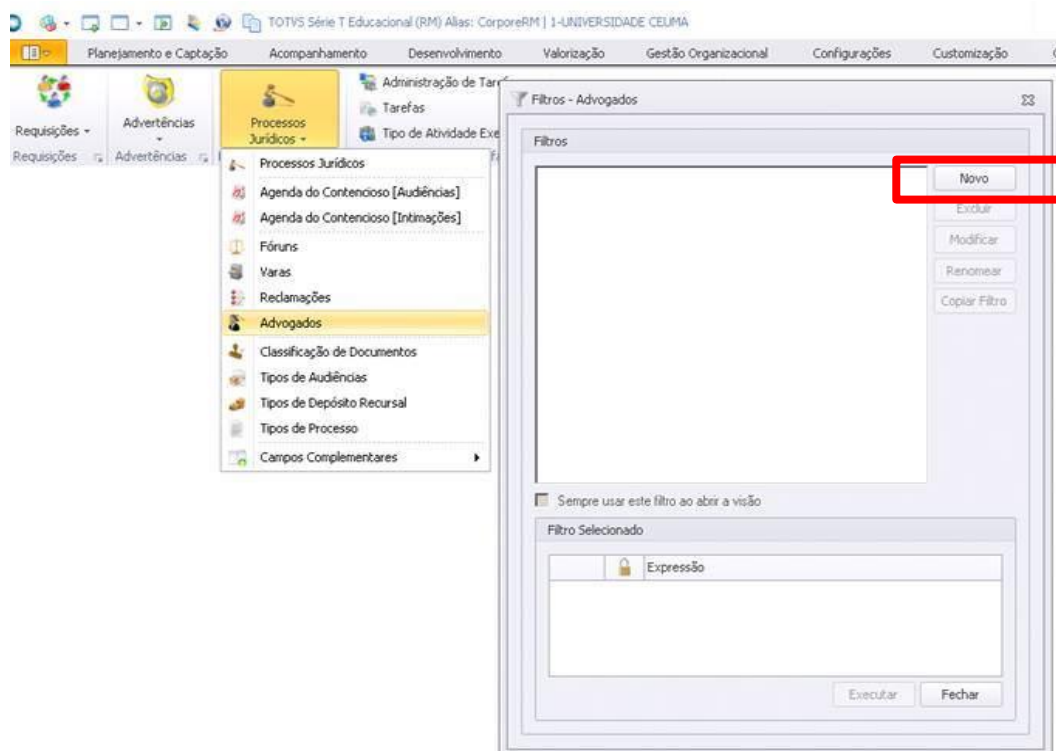
II. Seleção de Advogados

a) 1º. Passo: em Processos Jurídicos, escolha Advogados e irá aparecer a parte de filtro para o cadastramento.



III. Cadastro

a) 1º Passo, clique no botão novo, circulado em vermelho para criar um novo cadastro:





PROCEDIMENTO OPERACIONAL PADRÃO

Código: POP.0074.00

Sistema: TOTVS RM

Módulo: DEPARTAMENTO JURÍDICO

Processo: CADASTRO DE ADVOGADOS



CEUMA
GRUPO EDUCACIONAL
CEUMA FAMAZ UNIEURO

Filtro: [Novo filtro 1] - Advogados

Opções do item selecionado

Pesquisar:

Código do Advogado
Nome da Entidade
Nome do Advogado

Operador
=

Valor:

E/OU
 E
 OU

Adicionar
Modificar
Novo Grupo

Expressão

	Expressão	Ação
--	-----------	------

Executar Cancelar Salvar

Filtro: [Novo filtro 1] - Advogados

Opções do item selecionado

Pesquisar: Digite aqui o texto a ser pesquisado

Código do Advogado
Nome da Entidade
Nome do Advogado

Operador
=

Valor:

E/OU
 E
 OU

Adicionar
Modificar
Novo Grupo

Expressão

	Expressão	Ação
	Código do Advogado = 1	

Executar Cancelar Salvar



PROCEDIMENTO OPERACIONAL PADRÃO

Código: **POP.0074.00**

Sistema: **TOTVS RM**

Módulo: **DEPARTAMENTO JURÍDICO**

Processo: **CADASTRO DE ADVOGADOS**



- 1) Código: Selecionar o código da conta de acordo com a máscara estabelecida;
- 2) Nome do Advogado: informar uma descrição para o Advogado;
- 3) Execução: Selecione o código e aparecerão os que já estão cadastrados;

Após digitar as informações, clique no botão OK para efetivar o cadastro e repita a operação para tantos registros forem necessários.