



## PROCEDIMENTO OPERACIONAL PADRÃO

Código: POP.0001.00

Sistema: TOTVS RM

Módulo: SEGURANÇA E MEDICINA DO TRABALHO

Processo: ASSOCIAÇÃO DE PERFIS DE EXAME



**CEUMA**  
GRUPO EDUCACIONAL  
CEUMA FAMAZ UNIEURO

Este Procedimento Operacional Padrão define as etapas necessárias de como fazer a associação de perfis de exames no Sistema TOTVS RM.

### Índice

- I. Primeiro passo, selecionar o módulo RH e menu Segurança e Medicina do Trabalho. .... 2
- II. Selecionar a aba PCMSO e em seguida o botão ASSISTENTE DE PERFIL DE EXAMES..... 2

ELABORAÇÃO
<ul style="list-style-type: none"><li>• _____</li><li>• Analista de Processo</li><li>• Claricelene Neves</li></ul>

APROVAÇÃO
<ul style="list-style-type: none"><li>• _____</li><li>• Coord. Desenv. de Sistemas</li><li>• Michel Cordeiro</li></ul>



## PROCEDIMENTO OPERACIONAL PADRÃO

Código: POP.0001.00

Sistema: TOTVS RM

Módulo: SEGURANÇA E MEDICINA DO TRABALHO

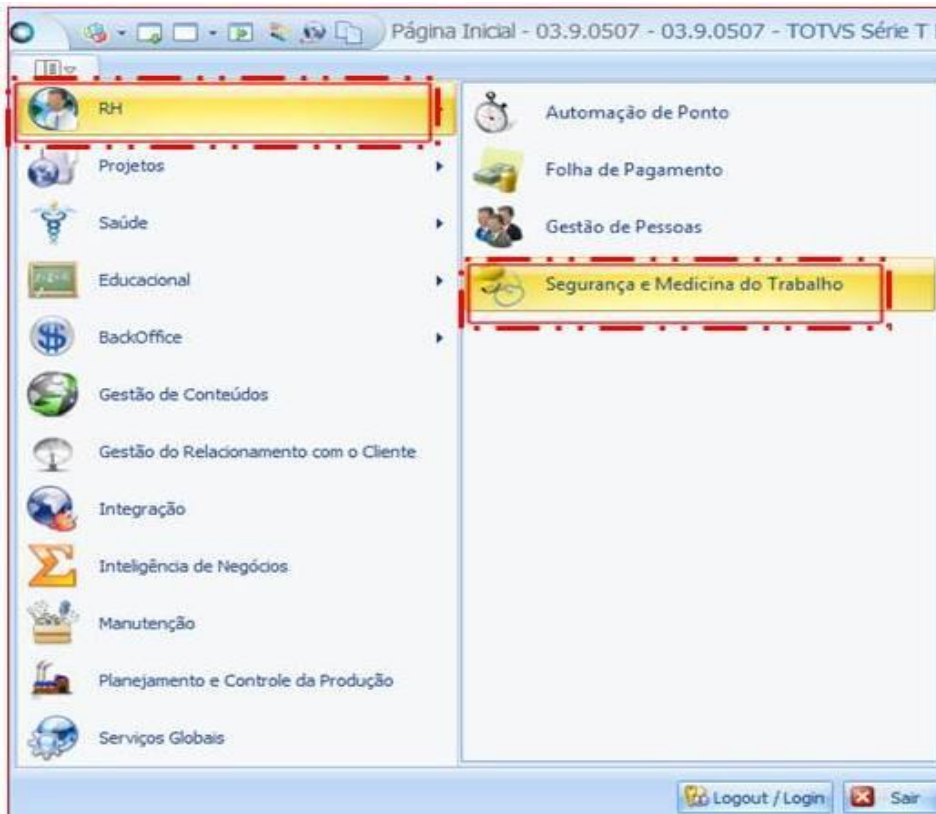
Processo: ASSOCIAÇÃO DE PERFIS DE EXAME



**CEUMA**  
GRUPO EDUCACIONAL  
CEUMA FAMAZ UNIEURO

### I. Selecionar o módulo RH e menu Segurança e Medicina do Trabalho.

1º Passo: Selecionar o módulo RH e Segurança e Medicina do Trabalho.



### II. Selecionar a aba PCMSO e em seguida o botão ASSISTENTE DE PERFIL DE EXAMES

2º Passo: Selecionar PCMSO e Assistente de Associação de Perfil





## PROCEDIMENTO OPERACIONAL PADRÃO

Código: POP.0001.00

Sistema: TOTVS RM

Módulo: SEGURANÇA E MEDICINA DO TRABALHO

Processo: ASSOCIAÇÃO DE PERFIS DE EXAME



**CEUMA**  
GRUPO EDUCACIONAL  
CEUMA FAMAZ UNIEURO

No “Assistente de Associação de Perfis de Exames” o perfil de exames poderá ser associado a uma Função, Seção, Lotação ou Consulta SQL. Caso escolha a opção “Lotação”, deverá selecionar se o sistema deverá agrupar os funcionários por ‘Função’ ou ‘Seção’. Como exemplo, utilizaremos a associação por “Função”.

Assistente de Associação de perfis

**Selecione o tipo da associação**

Selecione o tipo da associação através das opções listadas abaixo:

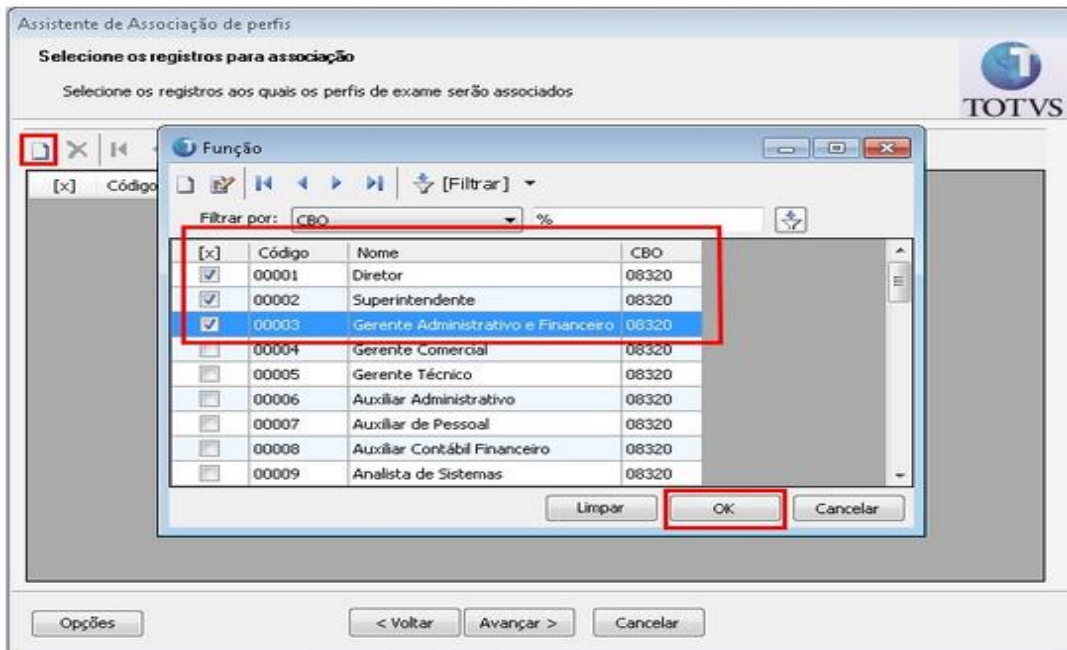
Opções

- Função
- Seção
- Lotação
- Consulta SQL

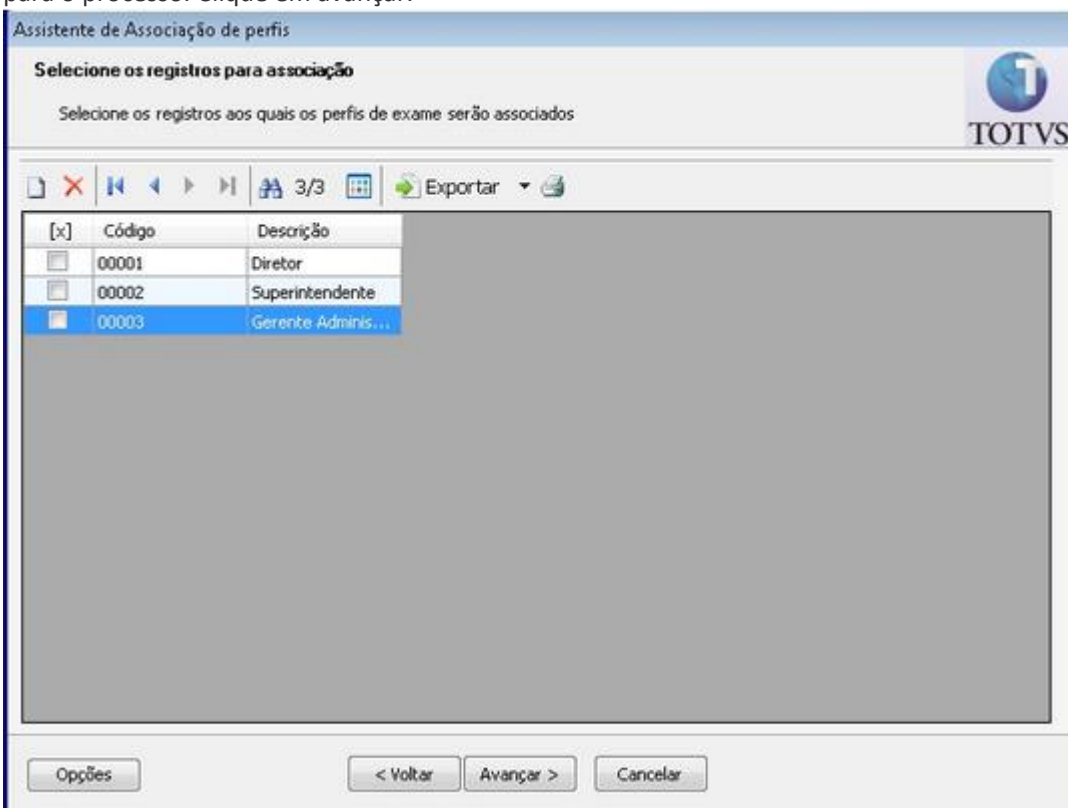
Opções < Voltar Avançar > Cancelar

Ao clicar sobre o botão “Avançar”, será exibida a tela para informar as funções a serem associadas aos perfis.

Nesta tela seria possível informar a seção caso a opção escolhida anteriormente fosse “Seção” ou “Lotação Seção”.



No exemplo acima, foram marcadas três funções para serem associadas. O quadro abaixo mostra as funções selecionadas para o processo. Clique em avançar.



O assistente exibe os perfis já associados e permite que outros perfis sejam adicionados ou excluídos.

Para novas associações, clique sobre o perfil de exame desejado e arraste-o até a função/seção a ser associada. Para desassociar o perfil à função/seção, basta clicar sobre o perfil e apertar a tecla "Del" (ou "Delete").



## PROCEDIMENTO OPERACIONAL PADRÃO

Código: POP.0001.00

Sistema: TOTVS RM

Módulo: SEGURANÇA E MEDICINA DO TRABALHO

Processo: ASSOCIAÇÃO DE PERFIS DE EXAME



**CEUMA**  
GRUPO EDUCACIONAL  
CEUMA FAMAZ UNIEURO

Assistente de Associação de perfis

**Associação de perfis de exames**

São listadas os registros solicitados nos passos anteriores para que se possa manipular a associação de perfis de exames a eles

Perfis Associados (tecle DEL para desassociar)

- Funções Selecionadas
  - 00001 - Diretor
  - 00002 - Superintendente
  - 00003 - Gerente Administrativo e Financeiro
  - 00003 - Desgaste mental

Perfis de exame

Código identificador	Nome do perfil
00001	Trabalho de digit...
00002	Trabalho rotineiro
00003	Desgaste mental
00004	Trabalho externo
00005	Desgaste Físico
00006	Perfil teste

Exibir apenas registros que possuam pessoas lotadas

Opções < Voltar Avançar > Cancelar

Uma vez feita à associação desejada, devemos clicar em AVANÇAR para finalizarmos o processo. Fim.

Assistente de Associação de perfis

**Associação de perfis de exames**

São listadas os registros solicitados nos passos anteriores para que se possa manipular a associação de perfis de exames a eles

Perfis Associados (tecle DEL para desassociar)

- Funções Selecionadas
  - 00001 - Diretor
  - 00005 - Desgaste Físico
  - 00002 - Superintendente
  - 00003 - Gerente Administrativo e Financeiro
  - 00003 - Desgaste mental

Perfis de exame

Código identificador	Nome do perfil
00001	Trabalho de digit...
00002	Trabalho rotineiro
00003	Desgaste mental
00004	Trabalho externo
00005	Desgaste Físico
00006	Perfil teste

Exibir apenas registros que possuam pessoas lotadas

Opções < Voltar Avançar > Cancelar