

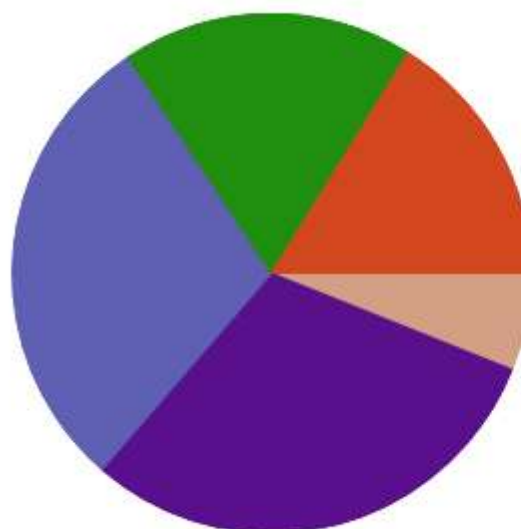


**Ano de Ref.:** 20112  
**Questionário:** AVALIAÇÃO DA BIBLIOTECA  
**Campus:** ANIL  
**Curso:** TODOS  
**Avaliado(a):** -

Página: 1 de 6  
Data: 11/04/2012  
Hora: 14:47

1) Como você avalia o acervo da biblioteca, quanto à atualização, em face das necessidades curriculares do seu curso?

É atualizado.	16%
É medianamente atualizado.	18%
É pouco atualizado.	29%
É desatualizado.	30%
Não sei responder.	6%



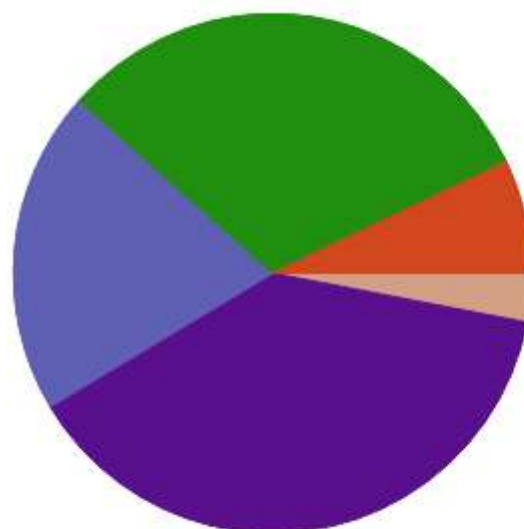


**Ano de Ref.:** 20112  
**Questionário:** AVALIAÇÃO DA BIBLIOTECA  
**Campus:** ANIL  
**Curso:** TODOS  
**Avaliado(a):** -

Página: 2 de 6  
Data: 11/04/2012  
Hora: 14:47

2) Com relação aos livros mais usados no curso, o número de exemplares disponíveis na biblioteca atende ao alunado?

Atende plenamente	7%
Atende razoavelmente	31%
Atende precariamente	20%
Não atende	38%
Não sei responder	3%



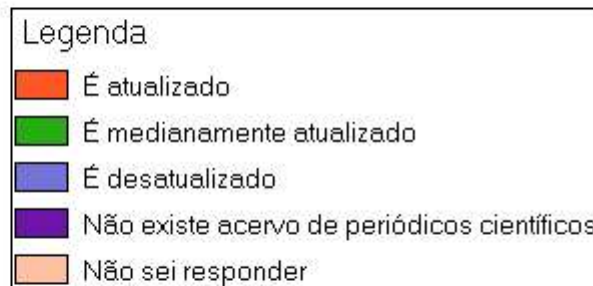
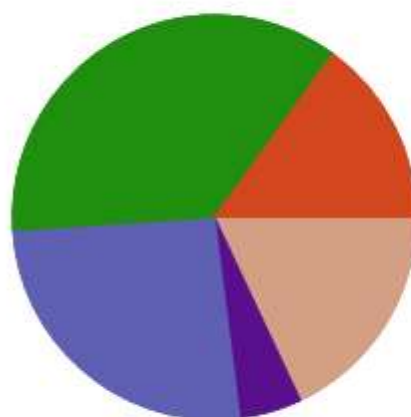


Ano de Ref.: 20112  
Questionário: AVALIAÇÃO DA BIBLIOTECA  
Campus: ANIL  
Curso: TODOS  
Avaliado(a): -

Página: 3 de 6  
Data: 11/04/2012  
Hora: 14:47

3) Como você avalia o acervo de periódicos científicos disponíveis na biblioteca, quanto à atualização?

É atualizado	15%
É medianamente atualizado	36%
É desatualizado	26%
Não existe acervo de periódicos científicos	5%
Não sei responder	18%



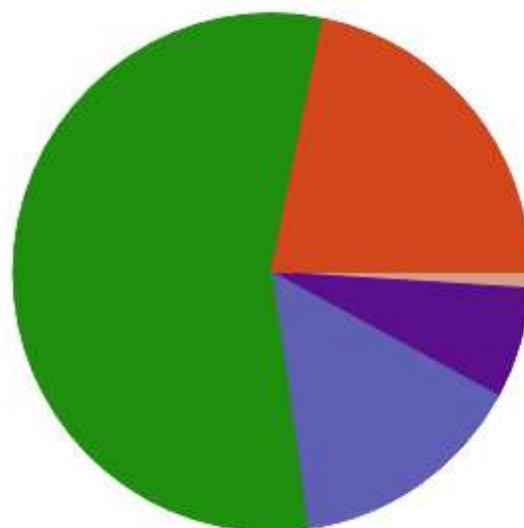


Ano de Ref.: 20112  
Questionário: AVALIAÇÃO DA BIBLIOTECA  
Campus: ANIL  
Curso: TODOS  
Avaliado(a): -

Página: 4 de 6  
Data: 11/04/2012  
Hora: 14:47

4) Como classifica o horário de funcionamento da biblioteca, considerando as suas necessidades?

Plenamente adequado	22%
Adequado	56%
Pouco adequado	15%
Inadequado	7%
Não sei responder	1%



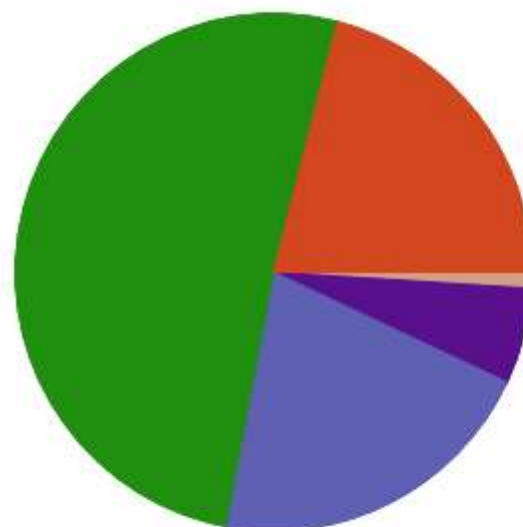


**Ano de Ref.:** 20112  
**Questionário:** AVALIAÇÃO DA BIBLIOTECA  
**Campus:** ANIL  
**Curso:** TODOS  
**Avaliado(a):** -

Página: 5 de 6  
Data: 11/04/2012  
Hora: 14:47

5) Como classifica as instalações da biblioteca para leitura e estudo?

Plenamente adequadas	21%
Adequadas	51%
Pouco adequadas	21%
Inadequadas	6%
Não sei responder	1%





**Ano de Ref.:** 20112  
**Questionário:** AVALIAÇÃO DA BIBLIOTECA  
**Campus:** ANIL  
**Curso:** TODOS  
**Avaliado(a):** -

Página: 6 de 6  
Data: 11/04/2012  
Hora: 14:47

6) Como classifica o atendimento prestado pelos colaboradores da Biblioteca?

Ótimo	26%
Bom	52%
Regular	16%
Ruim na maioria deles	5%

